

内部资料
注意保存

道里区统计月报

2021.11

道里区统计局

主 编：刘志达

副主编：李子娟、侯 砚、杨晓慧

责任编辑：卞晓东、孔环宇、王 杨、曲佟亮、
彭 玮、苏瑛玖、王 勇、付雯雯、
倪伟哲、黄燕丽、耿慧磊

道里区统计月报

2021年第11期

编辑：道里区统计局综合科

地址：哈尔滨市道里区安化街103号

电话：0451-84541754

编者说明

本资料根据2020年政府统计部门统计报表和部门统计报表中主要统计指标编辑而成。有关统计范围、口径说明如下：

1、地区生产总值、农林牧渔业总产值、社会消费品零售总额按季度测算，城市居民人均可支配收入、农村居民人均可支配收入按年公布。

2、工业生产统计范围为规模以上，即主营业务收入2000万元以上的工业企业。

3、固定资产投资统计范围为500万元及以上项目。

4、限额以上社会消费品零售总额统计范围为：批发业年主营业务收入2000万元及以上、零售业500万元及以上、住宿业200万元及以上、餐饮业200万元及以上。

5、全区进出口数据由道里区工业信息商务局提供。

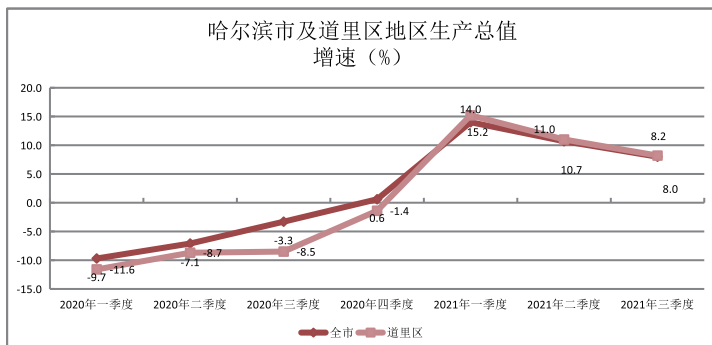
目 录

国民经济主要指标·····	1
规模以上工业增加值·····	2
规模以上工业增加值（按行业分1）·····	3
规模以上工业增加值（按行业分2）·····	4
固定资产投资·····	5
房地产开发·····	6
国内贸易·····	7
规模以上服务业营业收入分类汇总表·····	8
规模以上服务业营业收入分类汇总表·····	9
规模以上服务业营业收入（按行业分）·····	10
公共财政收入·····	11
公共财政支出·····	12

1.国民经济主要指标

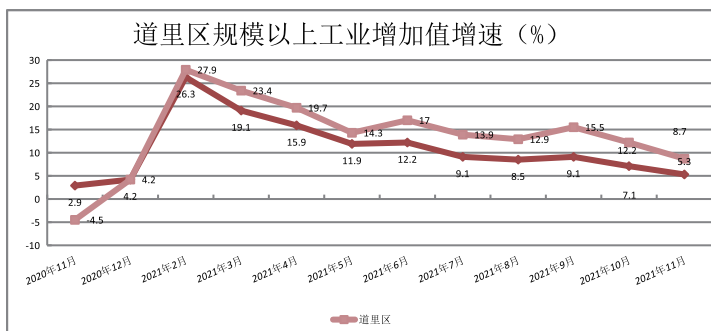
国民经济主要指标	1-本月	增长%
地区生产总值（亿元）	-	-
第一产业	-	-
第二产业	-	-
第三产业	-	-
规模以上工业增加值	-	8.7
固定资产投资	-	0.7
商品房销售额（亿元）	88.5	-25.8
社会消费品零售总额	-	-
规模以上服务业营业收入	2605210	-1.1
实际利用外资（万美元）	135.60	-
一般公共预算收入（万元）	283185.0	7.0
一般公共预算支出（万元）	515499.0	45.5

注：地区生产总值、社会消费品零售总额按季统计。



2. 规模以上工业增加值

指标名称	1-本月 增幅(%)	2020年 增幅(%)
规模以上工业增加值	8.7	4.2
按注册登记类型分	-	-
国有企业	-12.6	-8.7
集体企业	6.6	-22.8
股份合作企业	-	-21.2
有限责任公司	35.1	23
股份有限公司	-4.6	9.3
私营企业	8.8	3.9
港、澳、台商投资企业	1.2	-6.5
外商投资企业	32.1	-24.5
按大中小型分	-	-
大型企业	15.8	-3.5
中型企业	9.1	11.5
小、微型企业	11.6	8.8



3.规模以上工业增加值（按行业分）

指标名称	1-本月1 增幅(%)	2020年 增幅(%)
农副食品加工业	17.2	28.8
食品制造业	-6.7	5.5
酒、饮料和精制茶制造业	15.7	65.9
纺织业	67.1	-43.3
木材加工和木、竹、藤、棕、草制造业	-23.4	-7.6
家具制造业	6.1	13.6
造纸和纸制品业	14.5	-7.4
印刷和记录媒介复制业	18.5	-10
石油、煤炭及其燃料加工业	22.2	-7.5
化学原料和化学制品制造业	-19.6	-22.1
医药制造业	-12.8	-3
橡胶和塑料制品业	16.8	8.7
非金属矿物制品业	79.2	-19.1

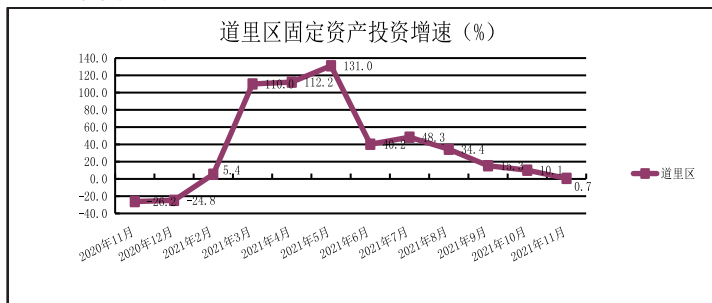
4.规模以上工业增加值（按行业分）

指标名称	1-本月1 增幅(%)	2020年 增幅(%)
金属制品业	16.5	20.2
通用设备制造业	6.1	14.9
专用设备制造业	-30.2	-3.2
汽车制造业	-9.3	30.1
铁路、船舶、航空航天和其他运输设备制造业	35.5	-55.1
电气机械和器材制造业	104.5	46.4
计算机、通信和其他电子设备制造业	18.5	-10.5
仪器仪表制造业	34.3	21.6
金属制品、机械和设备修理业	-78.4	-91.7
电力、热力生产和供应业	-1.9	-2.2
燃气生产和供应业	4	-4.2
水的生产和供应业	47.6	30.4

5.固定资产投资

国民经济主要指标	增长%
固定资产投资	0.7
按隶属关系分	-
中央投资	-27.2
地方投资	5.9
按经济类型分	-
国有控股	5.4
民间投资	-7.7
外商及港澳台投资	113.7
按产业分	-
第一产业	0
第二产业	-5.5
工业	13.4
第三产业	0.8
施工项目个数	-20.9
本年新开工	-65.1

注：1. 国家统计局要求各省自2018年开始不对外公布固定资产投资绝对量；



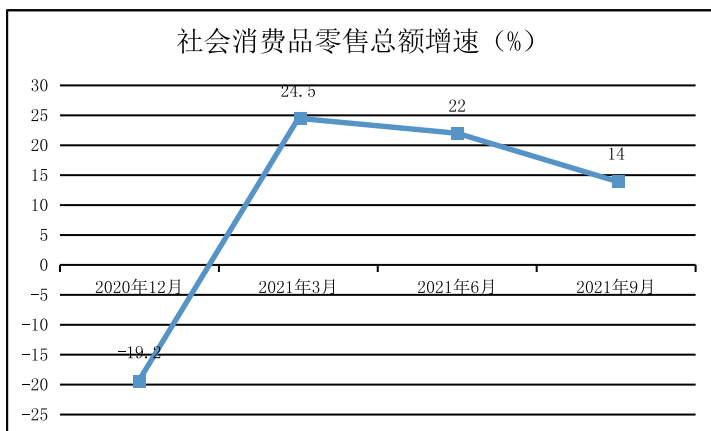
6. 房地产开发

房地产开发	1-本月	增长%
投资完成额（亿元）	-	-21.0
建筑工程	-	-10.4
安装工程	-	-73.2
设备工器具购置	-	-39.9
其它费用	-	-35.5
土地购置费	-	-50.8
房屋施工面积（万平方米）	733.2	-12.5
新开工面积	20.6	-83.2
房屋竣工面积（万平方米）	33.1	-53.0
住宅	24.5	-49.4
商品房销售面积（万平方米）	71.6	-19.3
住宅	54.4	-26.9
商品房销售额（亿元）	88.5	-25.8
住宅	66.6	-33.7

7.国内贸易

社会消费品零售总额 1-本月 增长%

社会消费品零售总额(亿元) - -



注：社会消费品零售总额按季统计。

限额以上批零法人企业销售额 (亿元) 555.4 20.5

限额以上批零法人企业零售额 (亿元) 263.7 8.6

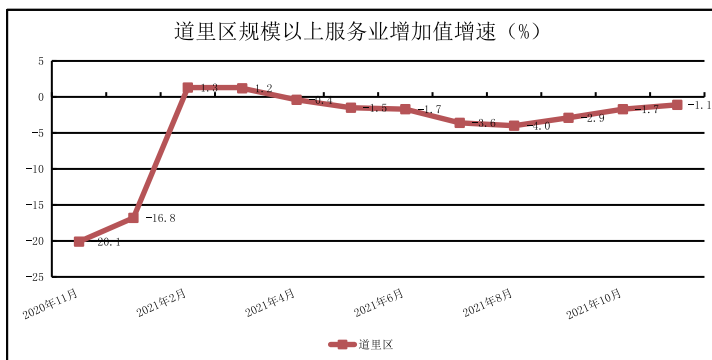
限额以上住餐法人企业营业额 (亿元) 6.1 29.4

8.规模以上服务业营业收入分类汇总表

指标名称	1-本月	
	绝对量(万元)	增幅(%)
总计	2605210	-1.1
按企业登记注册类型分组	-	-
内资企业	2595298	-2.9
国有企业	67538	23.3
股份合作企业	919	50.4
有限责任公司	2324449	-2.3
股份有限公司	55443	28.7
私营企业	146950	-1.0
港、澳、台商投资企业	7538	10.5
合资经营企业(港或澳、台资)	1678	2.6
港、澳、台独资经营企业	5860	13.0
外商投资企业	2375	42.5

9.规模以上服务业营业收入分类汇总表

指标名称	1-本月	
	绝对量(万元)	增幅(%)
按企业隶属关系分组	-	-
中央	87341	39.0
地方	39431	0.5
其他	2478438	-2.1
按经济类型分组	-	-
公有制企业	303053	16.6
非公有制企业	2302157	-3.0



10.规模以上服务业营业收入分类汇总表

指标名称	1-本月	
	绝对量(万元)	增幅(%)
总 计	2605210	-1.1
交通运输、仓储和邮政业	179672	19.2
信息传输、软件和信息技术服务业	52253	11.9
房地产业	81217	-5.6
租赁和商务服务业	2071210	-4.8
科学研究和技术服务业	85127	21.3
水利、环境和公共设施管理业	1644	7.1
居民服务、修理和其他服务业	8960	16.4
教育	919	50.4
卫生和社会工作	82157	34.3
文化、体育和娱乐业	42051	22.2

11.公共财政收入

公共财政收入	1-本月	增长%
一般公共预算收入（万元）	283185.0	7.0
税收收入小计	268359.0	6.3
增值税	62289.0	3.8
企业所得税	42432.0	-9.4
个人所得税	20810.0	-5.8
房产税	19302.0	10.5
印花税	3223.0	-0.1
城镇土地使用税	3151	14.8
土地增值税	44699.0	0.0
车船税	7953.0	3.3
契税	63688.0	34.8

12. 公共财政支出

公共财政支出	1-本月	增长%
一般公共预算支出（万元）	515499.0	45.5
一般公共预算服务支出	28684.0	-1.8
国防支出	360.0	-15.3
公共安全支出	6586.0	-20.6
文化旅游体育与传媒支出	2557.0	60.6
农林水支出	6202.0	-22.4
城乡社区支出	58886.0	11.5
教育支出	60970.0	-1.5
卫生健康支出	41148.0	26.6
节能环保支出	3203.0	-88.3
资源勘探工业信息等支出	8540.0	107.3
交通运输支出	172789.0	8458.1
住房保障支出	51388.0	-1.6
灾害防治及应急管理支出	1913.0	198.0
债务付息支出	752.0	9.1
社会保障和就业支出	69735.0	-2.8