

内部资料  
注意保存

# 道里区统计月报

2021.12

道里区统计局

主 编：刘志达

副主编：李子娟、侯 砚、杨晓慧

责任编辑：卞晓东、孔环宇、王 杨、曲佟亮、  
彭 玮、苏瑛玖、王 勇、付雯雯、  
倪伟哲、黄燕丽、耿慧磊

道里区统计月报

2021年第12期

编辑：道里区统计局综合科

地址：哈尔滨市道里区安化街103号

电话：0451-84541754

# 编者说明

本资料根据2020年政府统计部门统计报表和部门统计报表中主要统计指标编辑而成。有关统计范围、口径说明如下：

1、地区生产总值、农林牧渔业总产值、社会消费品零售总额按季度测算，城市居民人均可支配收入、农村居民人均可支配收入按年公布。

2、工业生产统计范围为规模以上，即主营业务收入2000万元以上的工业企业。

3、固定资产投资统计范围为500万元及以上项目。

4、限额以上社会消费品零售总额统计范围为：批发业年主营业务收入2000万元及以上、零售业500万元及以上、住宿业200万元及以上、餐饮业200万元及以上。

5、全区进出口数据由道里区工业信息商务局提供。

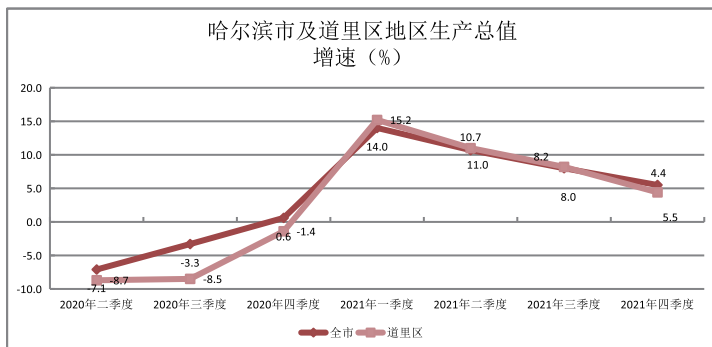
## 目 录

国民经济主要指标·····	1
规模以上工业增加值·····	2
规模以上工业增加值（按行业分1）·····	3
规模以上工业增加值（按行业分2）·····	4
固定资产投资·····	5
房地产开发·····	6
国内贸易·····	7
规模以上服务业营业收入分类汇总表·····	8
规模以上服务业营业收入分类汇总表·····	9
规模以上服务业营业收入（按行业分）·····	10
公共财政收入·····	11
公共财政支出·····	12

# 1.国民经济主要指标

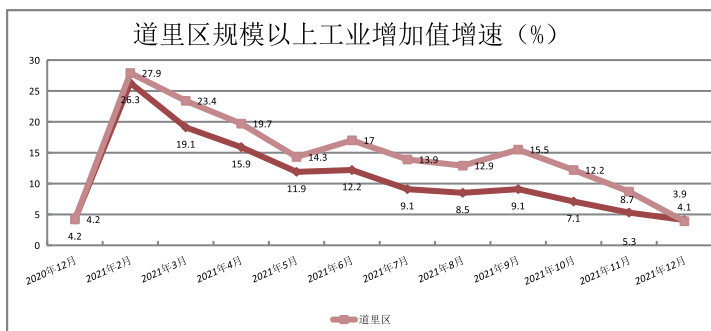
国民经济主要指标	1-本月	增长%
地区生产总值（亿元）	718.9	4.4
第一产业	9.5	6.6
第二产业	164.8	0.7
第三产业	544.6	5.5
规模以上工业增加值	-	3.9
固定资产投资	-	3.2
商品房销售额（亿元）	92.6216	-27.8
社会消费品零售总额	419.1	6.5
规模以上服务业营业收入	2867627	-0.3
实际利用外资（万美元）	563	-43.0
一般公共预算收入（万元）	297739	6.0
一般公共预算支出（万元）	584674	7.9

注：地区生产总值、社会消费品零售总额按季统计。



## 2. 规模以上工业增加值

指标名称	1-本月 增幅(%)	2020年 增幅(%)
规模以上工业增加值	3.9	4.2
按注册登记类型分	-	-
国有企业	-9.8	-8.7
集体企业	3.5	-22.8
股份合作企业	-	-21.2
有限责任公司	5.8	23
股份有限公司	-3.6	9.3
私营企业	7.9	3.9
港、澳、台商投资企业	2.4	-6.5
外商投资企业	28.8	-24.5
按大中小型分	-	-
大型企业	4	-3.5
中型企业	7.4	11.5
小、微型企业	3.6	8.8



### 3.规模以上工业增加值（按行业分）

指标名称	1-本月1 增幅(%)	2020年 增幅(%)
农副食品加工业	13.7	28.8
食品制造业	-8.8	5.5
酒、饮料和精制茶制造业	13	65.9
纺织业	12.1	-43.3
木材加工和木、竹、藤、棕、草制造业	-18.2	-7.6
家具制造业	8.2	13.6
造纸和纸制品业	15.5	-7.4
印刷和记录媒介复制业	23.3	-10
石油、煤炭及其燃料加工业	26	-7.5
化学原料和化学制品制造业	-21.1	-22.1
医药制造业	-15.9	-3
橡胶和塑料制品业	16.8	8.7
非金属矿物制品业	38.7	-19.1

#### 4.规模以上工业增加值（按行业分）

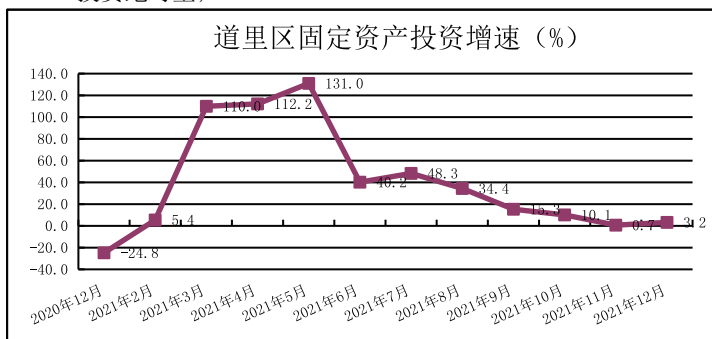
指标名称	1-本月1 增幅(%)	2020年 增幅(%)
金属制品业	13.5	20.2
通用设备制造业	-2.4	14.9
专用设备制造业	-29.5	-3.2
汽车制造业	-14.4	30.1
铁路、船舶、航空航天和其他运输设备制造业	17.3	-55.1
电气机械和器材制造业	84.5	46.4
计算机、通信和其他电子设备制造业	18.8	-10.5
仪器仪表制造业	6	21.6
金属制品、机械和设备修理业	213.1	-91.7
电力、热力生产和供应业	-1.5	-2.2
燃气生产和供应业	2	-4.2
水的生产和供应业	5.3	30.4



## 5.固定资产投资

国民经济主要指标	增长%
固定资产投资	3.2
按隶属关系分	-
中央投资	-26.3
地方投资	8.7
按经济类型分	-
国有控股	15.0
民间投资	-14.8
外商及港澳台投资	113.7
按产业分	-
第一产业	-100.0
第二产业	-12.8
工业	4.1
第三产业	3.5
施工项目个数	-19.8
本年新开工	-63.3

注：1. 国家统计局要求各省自2018年开始不对外公布固定资产投资绝对量；

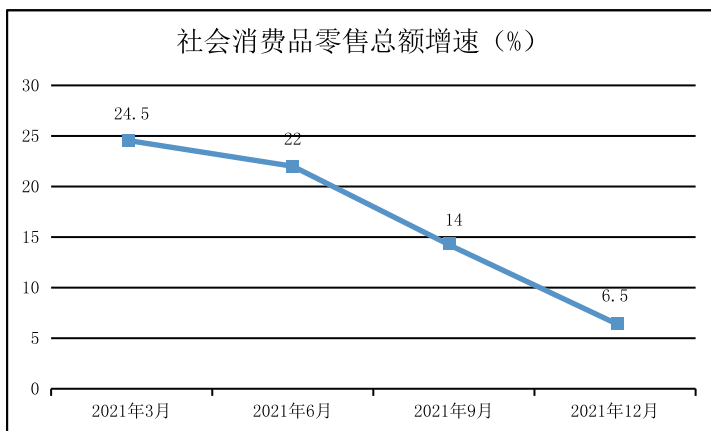


## 6. 房地产开发

房地产开发	1-本月	增长%
投资完成额（亿元）	-	-21.5
建筑工程	-	-18.7
安装工程	-	-73.6
设备工器具购置	-	-53.8
其它费用	-	-21.0
土地购置费	-	-38.4
房屋施工面积（万平方米）	734.3	-13.3
新开工面积	21.7	-82.3
房屋竣工面积（万平方米）	53.0	-50.8
住宅	40.0	-50.9
商品房销售面积（万平方米）	75.2	-21.3
住宅	56.2	-29.2
商品房销售额（亿元）	92.6	-27.8
住宅	69.3	-35.3

## 7.国内贸易

社会消费品零售总额	1-本月	增长%
社会消费品零售总额(亿元)	419.1	6.5



注：社会消费品零售总额按季统计。

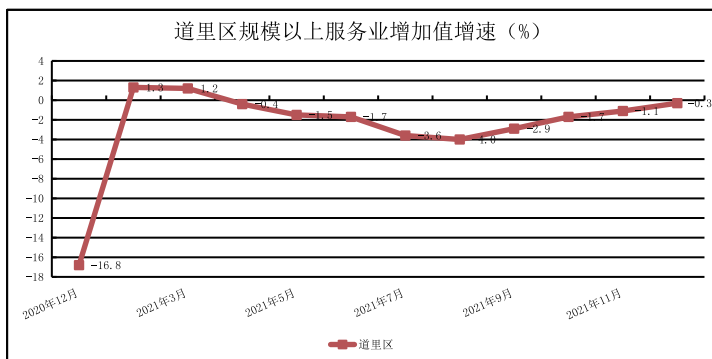
限额以上批零法人企业销售额 (亿元)	601.1	15.8
限额以上批零法人企业零售额 (亿元)	283.7	2.1
限额以上住餐法人企业营业额 (亿元)	6.6	21.2

## 8.规模以上服务业营业收入分类汇总表

指标名称	1-本月	
	绝对量(万元)	增幅(%)
总计	2867627	-0.3
按企业登记注册类型分组	-	-
内资企业	2857157	-0.3
国有企业	78059	6.4
股份合作企业	954	46.5
有限责任公司	2551895	-0.7
股份有限公司	61971	19.0
私营企业	164279	-4.0
港、澳、台商投资企业	7786	1.1
合资经营企业(港或澳、台资)	1718	-1.3
港、澳、台独资经营企业	6068	1.8
外商投资企业	2684	39.3

## 9.规模以上服务业营业收入分类汇总表

指标名称	1-本月	
	绝对量(万元)	增幅(%)
按企业隶属关系分组	-	-
中央	94666	16.6
地方	46320	-3.0
其他	2726641	-0.7
按经济类型分组	-	-
公有制企业	289221	2.0
非公有制企业	2578406	-0.5



## 10.规模以上服务业营业收入分类汇总表

指标名称	1-本月	
	绝对量(万元)	增幅(%)
总 计	2867627	-0.3
交通运输、仓储和邮政业	191549	11.5
信息传输、软件和信息技术服务业	56984	7.5
房地产业	93868	-9.6
租赁和商务服务业	2263202	-3.0
科学研究和技术服务业	98532	8.5
水利、环境和公共设施管理业	2166	10.8
居民服务、修理和其他服务业	10329	19.0
教育	954	46.5
卫生和社会工作	102157	48.2
文化、体育和娱乐业	47887	12.2

## 11.公共财政收入

公共财政收入	1-本月	增长%
一般公共预算收入（万元）	297739.0	6.0
税收收入小计	280607.0	5.2
增值税	61709.0	-4.4
企业所得税	42619.0	-7.8
个人所得税	23640.0	-2.9
房产税	21672.0	14.4
印花税	3548.0	-1.3
城镇土地使用税	3480	17.1
土地增值税	47625.0	2.2
车船税	8908.0	5.8
契税	66088.0	30.9

## 12. 公共财政支出

公共财政支出	1-本月	增长%
一般公共预算支出（万元）	584674.0	7.9
一般公共预算服务支出	37057.0	-9.6
国防支出	439.0	-4.1
公共安全支出	7181.0	-29.6
文化旅游体育与传媒支出	2667.0	-52.0
农林水支出	9975.0	-44.0
城乡社区支出	65074.0	-37.5
教育支出	71979.0	-5.9
卫生健康支出	45250.0	6.9
节能环保支出	7630.0	-77.0
资源勘探工业信息等支出	13380.0	109.3
交通运输支出	172886.0	7173.3
住房保障支出	57257.0	-42.5
灾害防治及应急管理支出	2073.0	79.9
债务付息支出	2347.0	240.6
社会保障和就业支出	86945.0	-7.8