

内部资料
注意保存

道里区统计月报

2022.01

道里区统计局

主 编：宋连鑫

副 主 编：孙熙山、李子娟、候 砚、杨晓慧

责任编辑：卞晓东、孔环宇、王 杨、曲佟亮、

彭 玮、苏瑛玖、王 勇、付雯雯、

倪伟哲、黄燕丽、杨 林、耿慧磊

道里区统计月报

2022年第1期

编辑：道里区统计局综合科

地址：哈尔滨市道里区安化街103号

电话：0451-84541754

编者说明

本资料根据2020年政府统计部门统计报表和部门统计报表中主要统计指标编辑而成。有关统计范围、口径说明如下：

1、地区生产总值、农林牧渔业总产值、社会消费品零售总额按季度测算，城市居民人均可支配收入、农村居民人均可支配收入按年公布。

2、工业生产统计范围为规模以上，即主营业务收入2000万元以上的工业企业。

3、固定资产投资统计范围为500万元及以上项目。

4、限额以上社会消费品零售总额统计范围为：批发业年主营业务收入2000万元及以上、零售业500万元及以上、住宿业200万元及以上、餐饮业200万元及以上。

5、全区进出口数据由道里区工业信息商务局提供。

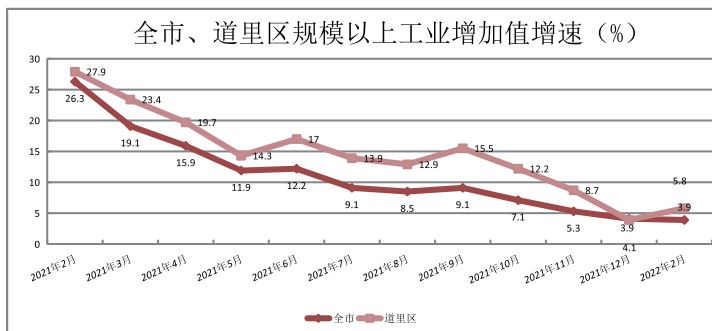
目 录

国民经济主要指标·····	1
规模以上工业增加值·····	2
规模以上工业增加值（按行业分1）·····	3
规模以上工业增加值（按行业分2）·····	4
固定资产投资·····	5
房地产开发·····	6
国内贸易·····	7
规模以上服务业营业收入分类汇总表·····	8
规模以上服务业营业收入分类汇总表·····	9
规模以上服务业营业收入（按行业分）·····	10
公共财政收入·····	11
公共财政支出·····	12

1.国民经济主要指标

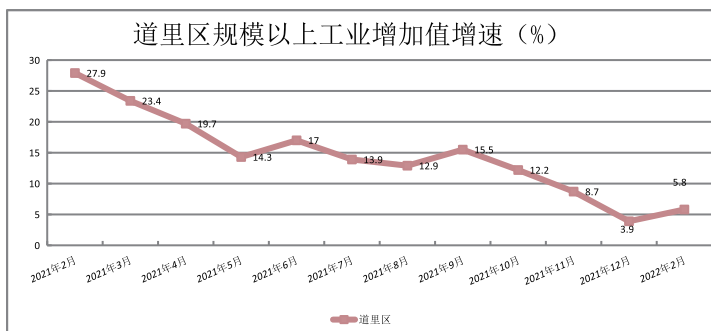
国民经济主要指标	1-本月	增长%
地区生产总值（亿元）	-	-
第一产业	-	-
第二产业	-	-
第三产业	-	-
规模以上工业增加值	-	5.8
固定资产投资	-	131.5
商品房销售额（亿元）	5.2	33.4
社会消费品零售总额	-	-
规模以上服务业营业收入	59	18.8
实际利用外资（万美元）	-	-
一般公共预算收入（万元）	55645	11.6
一般公共预算支出（万元）	47748	1.4

注：地区生产总值、社会消费品零售总额按季统计。



2. 规模以上工业增加值

指标名称	1-本月 增幅(%)	2020年 增幅(%)
规模以上工业增加值	5.8	3.9
按注册登记类型分	-	-
国有企业	11	-9.8
集体企业	24.7	3.5
股份合作企业	32.2	-
有限责任公司	8.7	5.8
股份有限公司	53.9	-3.6
私营企业	-22.7	7.9
港、澳、台商投资企业	65.6	2.4
外商投资企业	-5.5	28.8
按大中小型分	-	-
大型企业	16.6	4
中型企业	7.4	7.4
小、微型企业	-7.7	3.6



3.规模以上工业增加值（按行业分）

指标名称	1-本月1 增幅(%)	2020年 增幅(%)
农副食品加工业	-13.1	13.7
食品制造业	-8	-8.8
酒、饮料和精制茶制造业	3.5	13
纺织业	-84.6	12.1
木材加工和木、竹、藤、棕、草制造业	-14	-18.2
家具制造业	8.4	8.2
造纸和纸制品业	20.2	15.5
印刷和记录媒介复制业	2.4	23.3
石油、煤炭及其燃料加工业	-86.7	26
化学原料和化学制品制造业	40.2	-21.1
医药制造业	-13.8	-15.9
橡胶和塑料制品业	-15.3	16.8
非金属矿物制品业	-32.6	38.7

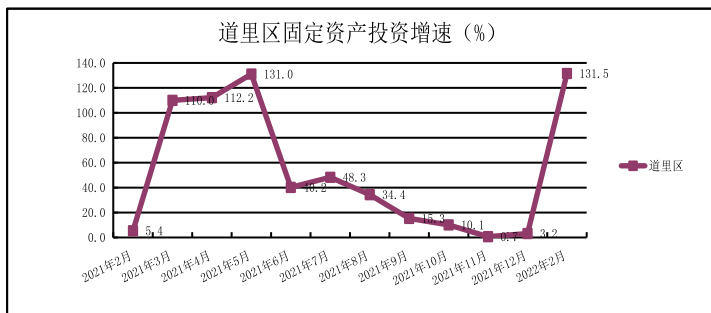
4.规模以上工业增加值（按行业分）

指标名称	1-本月1 增幅(%)	2020年 增幅(%)
有色金属冶炼和压延加工业	148.2	-
金属制品业	32.6	13.5
通用设备制造业	-3.5	-2.4
专用设备制造业	-71.6	-29.5
汽车制造业	-69	-14.4
铁路、船舶、航空航天和其他运输设备制造业	-31.7	17.3
电气机械和器材制造业	0.4	84.5
计算机、通信和其他电子设备制造业	-12.7	18.8
仪器仪表制造业	47.5	6
金属制品、机械和设备修理业	230.9	213.1
电力、热力生产和供应业	10.7	-1.5
燃气生产和供应业	65.6	2
水的生产和供应业	4	5.3

5.固定资产投资

国民经济主要指标	增长%
固定资产投资	131.5
按隶属关系分	-
中央投资	0
地方投资	131.5
按经济类型分	-
国有控股	168.8
民间投资	-90.1
外商及港澳台投资	0
按产业分	-
第一产业	0
第二产业	-83.8
工业	-83.8
第三产业	152.3
施工项目个数	-63.6
本年新开工	-

注：1. 国家统计局要求各省自2018年开始不对外公布固定资产投资绝对量；



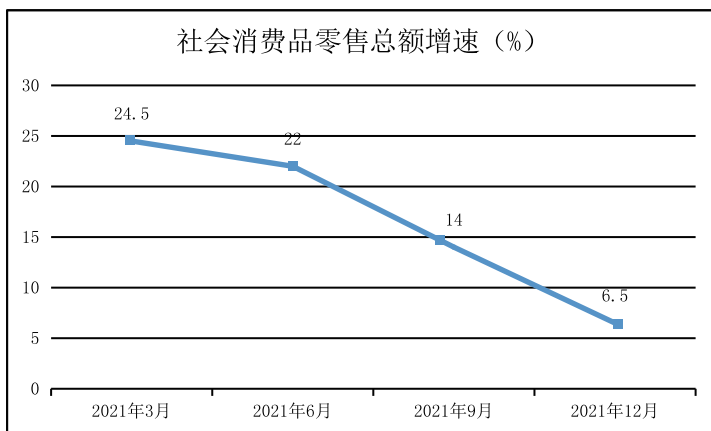
6.房地产开发

房地产开发	1-本月	增长%
投资完成额（亿元）	-	-
建筑工程	-	-
安装工程	-	-
设备工器具购置	-	-
其它费用	-	-
土地购置费	-	-
房屋施工面积（万平方米）	618.8	-13.2
新开工面积	0.0	-
房屋竣工面积（万平方米）	0.0	-
住宅	0.0	-
商品房销售面积（万平方米）	4.5	47.5
住宅	2.9	17.1
商品房销售额（亿元）	5.2	33.4
住宅	3.3	5.7

7.国内贸易

社会消费品零售总额	1-本月	增长%
-----------	------	-----

社会消费品零售总额(亿元)	-	-
---------------	---	---



注：社会消费品零售总额按季统计。

限额以上批零法人企业销售额 (亿元)	99.6	19.2
--------------------	------	------

限额以上批零法人企业零售额 (亿元)	43	12.8
--------------------	----	------

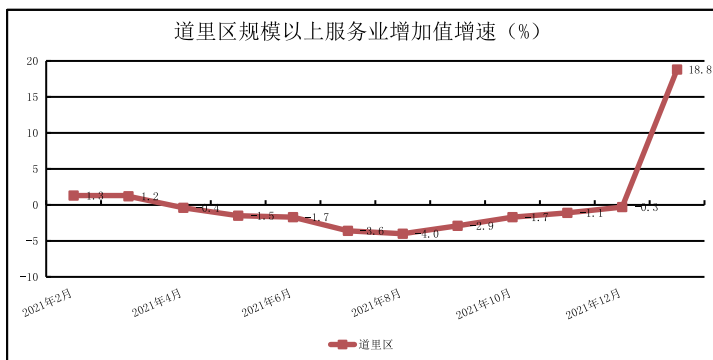
限额以上住餐法人企业营业额 (亿元)	1.1	56.5
--------------------	-----	------

8.规模以上服务业营业收入分类汇总表

指标名称	1-本月	
	绝对量(万元)	增幅(%)
总计	594489	18.8
按企业登记注册类型分组	-	-
内资企业	592585	18.8
国有企业	7500	-19.5
股份合作企业	196	169.8
有限责任公司	546949	20.9
股份有限公司	12719	14.2
私营企业	25221	-2.2
港、澳、台商投资企业	1144	-10.2
合资经营企业(港或澳、台资)	183	50.4
港、澳、台独资经营企业	961	-16.6
外商投资企业	761	174.7

9.规模以上服务业营业收入分类汇总表

指标名称	1-本月	
	绝对量(万元)	增幅(%)
按企业隶属关系分组	-	-
中央	12029	1.7
地方	11530	3.9
其他	570930	19.6
按经济类型分组	-	-
公有制企业	52857	16.1
非公有制企业	541633	19.1



10.规模以上服务业营业收入（按行业分）

指标名称	1-本月	
	绝对量(万元)	增幅(%)
总 计	594489	18.8
交通运输、仓储和邮政业	43576	34.1
信息传输、软件和信息技术服务业	7618	25.0
房地产业	11267	-3.6
租赁和商务服务业	492594	19.7
科学研究和技术服务业	10805	-24.0
水利、环境和公共设施管理业	2036	68.7
居民服务、修理和其他服务业	1906	18.6
教育	196	169.8
卫生和社会工作	15084	21.1
文化、体育和娱乐业	9408	3.5

11.公共财政收入

公共财政收入	1-本月	增长%
一般公共预算收入（万元）	55645.0	11.6
税收收入小计	46181.0	-6.0
增值税	13639.0	-5.6
企业所得税	7856.0	-34.4
个人所得税	4568.0	8.3
房产税	3494.0	1.8
印花税	655.0	-14.3
城镇土地使用税	839	53.7
土地增值税	8733.0	30.9
车船税	796.0	43.7
契税	5593.0	-14.5

12. 公共财政支出

公共财政支出	1-本月	增长%
一般公共预算支出（万元）	47748.0	1.4
一般公共预算服务支出	5018.0	-50.4
国防支出	31.0	181.8
公共安全支出	1067.0	16.9
文化旅游体育与传媒支出	193.0	17.0
农林水事务	211.0	-18.2
城乡社区事务	9278.0	18.4
教育支出	9850.0	26.3
卫生健康	3465.0	-16.2
节能环保	-	-100.0
资源勘探工业信息	95.0	-82.9
交通运输支出	65.0	170.8
住房保障支出	7414.0	68.6
灾害防治及应急管理支出	82.0	17.1
债务付息支出	211.0	-
社会保障和就业	10768.0	6.4