

内部资料  
注意保存

# 道里区统计月报

2022.03

道里区统计局

主 编：宋连鑫

副主编：孙熙山、李子娟、候 砚、杨晓慧

责任编辑：王 利、卞晓东、孔环宇、王 杨、  
曲佟亮、彭 玮、苏瑛玖、王 勇、  
付雯雯、倪伟哲、黄燕丽、杨 林、  
耿慧磊

道里区统计月报

编辑：道里区统计局综合科

地址：哈尔滨市道里区安化街103号

电话：0451-84541754

# 编者说明

本资料根据2020年政府统计部门统计报表和部门统计报表中主要统计指标编辑而成。有关统计范围、口径说明如下：

1、地区生产总值、农林牧渔业总产值、社会消费品零售总额按季度测算，城市居民人均可支配收入、农村居民人均可支配收入按年公布。

2、工业生产统计范围为规模以上，即主营业务收入2000万元以上的工业企业。

3、固定资产投资统计范围为500万元及以上项目。

4、限额以上社会消费品零售总额统计范围为：批发业年主营业务收入2000万元及以上、零售业500万元及以上、住宿业200万元及以上、餐饮业200万元及以上。

5、全区进出口数据由道里区工业信息商务局提供。

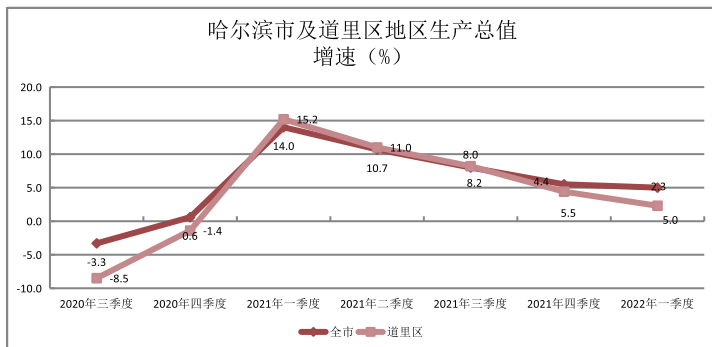
## 目 录

国民经济主要指标·····	1
规模以上工业增加值·····	2
规模以上工业增加值（按行业分1）·····	3
规模以上工业增加值（按行业分2）·····	4
固定资产投资·····	5
房地产开发·····	6
国内贸易·····	7
规模以上服务业营业收入分类汇总表·····	8
规模以上服务业营业收入分类汇总表·····	9
规模以上服务业营业收入（按行业分）·····	10
公共财政收入·····	11
公共财政支出·····	12

# 1.国民经济主要指标

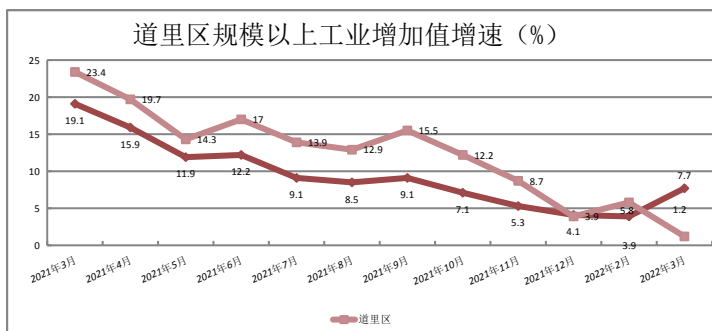
国民经济主要指标	1-本月	增长%
地区生产总值（亿元）	146.5	2.3
第一产业	0.3	7.4
第二产业	29.9	-2.2
第三产业	116.3	3.5
规模以上工业增加值	-	1.2
固定资产投资	-	-24.5
商品房销售额（亿元）	9.3	-40.0
社会消费品零售总额	101.3	-3.4
规模以上服务业营业收入	855285	15.7
实际利用外资（万美元）	20.6	-
一般公共预算收入（万元）	74853.0	6.8
一般公共预算支出（万元）	81593.0	-1.5

注：地区生产总值、社会消费品零售总额按季统计。



## 2. 规模以上工业增加值

指标名称	1-本月 增幅(%)	2021年 增幅(%)
规模以上工业增加值	1.2	3.9
按注册登记类型分	-	-
国有企业	13.8	-9.8
集体企业	12.1	3.5
股份合作企业	25.4	-
有限责任公司	11	5.8
股份有限公司	22.6	-3.6
私营企业	-21.4	7.9
港、澳、台商投资企业	17.2	2.4
外商投资企业	9.1	28.8
按大中小型分	-	-
大型企业	-8.8	4
中型企业	8.7	7.4
小、微型企业	6.7	3.6



### 3.规模以上工业增加值（按行业分）

指标名称	1-本月1 增幅(%)	2021年 增幅(%)
农副食品加工业	-1.8	13.7
食品制造业	-7.4	-8.8
酒、饮料和精制茶制造业	12.3	13
纺织业	-74.3	12.1
木材加工和木、竹、藤、棕、草制造业	-55.1	-18.2
家具制造业	8.6	8.2
造纸和纸制品业	19.9	15.5
印刷和记录媒介复制业	-21.3	23.3
石油、煤炭及其燃料加工业	-71.7	26
化学原料和化学制品制造业	33.1	-21.1
医药制造业	-11.5	-15.9
橡胶和塑料制品业	-18.6	16.8
非金属矿物制品业	-29.2	38.7

#### 4.规模以上工业增加值（按行业分）

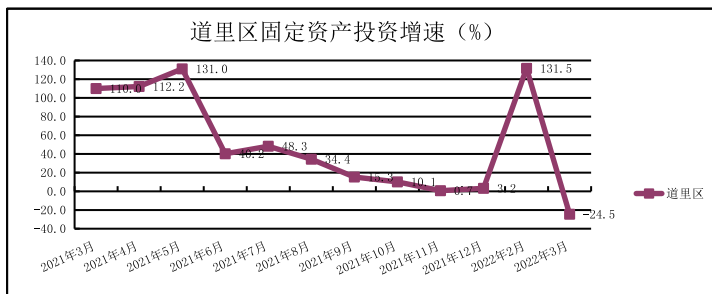
指标名称	1-本月1 增幅(%)	2021年 增幅(%)
有色金属冶炼和压延加工业	89.4	-
金属制品业	69.3	13.5
通用设备制造业	-22.6	-2.4
专用设备制造业	-6.9	-29.5
汽车制造业	-71.6	-14.4
铁路、船舶、航空航天和其他运输设备制造业	-44	17.3
电气机械和器材制造业	21.2	84.5
计算机、通信和其他电子设备制造业	-8.3	18.8
仪器仪表制造业	100.4	6
金属制品、机械和设备修理业	-29.1	213.1
电力、热力生产和供应业	8.7	-1.5
燃气生产和供应业	17.3	2
水的生产和供应业	3.8	5.3



## 5. 固定资产投资

国民经济主要指标	增长%
固定资产投资	-24.5
按隶属关系分	-
中央投资	11.7
地方投资	-38.9
按经济类型分	-
国有控股	21.3
民间投资	-60.2
外商及港澳台投资	0
按产业分	-
第一产业	0
第二产业	-79.4
工业	201.4
第三产业	-24.3
施工项目个数	-27.8
本年新开工	-

注：1. 国家统计局要求各省自2018年开始不对外公布固定资产投资绝对量；

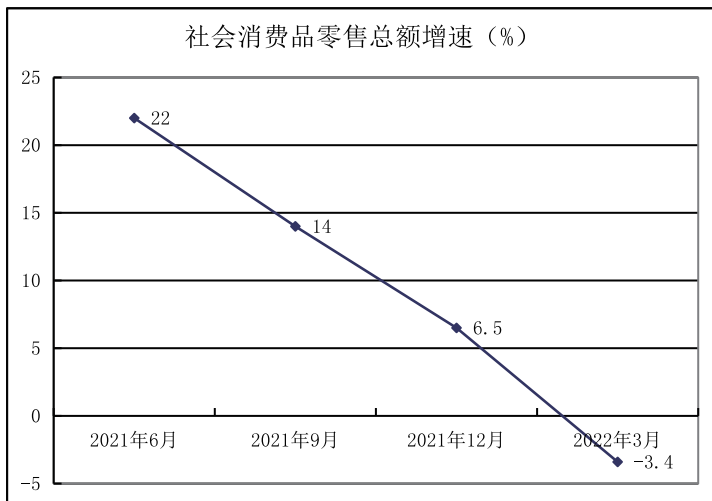


## 6.房地产开发

房地产开发	1-本月	增长%
投资完成额（亿元）	-	-41.3
建筑工程	-	-51.8
安装工程	-	90.6
设备工器具购置	-	-100.0
其它费用	-	584.4
土地购置费	-	-
房屋施工面积（万平方米）	632.4	-11.5
新开工面积	13.7	704.6
房屋竣工面积（万平方米）	0.0	-100.0
住宅	0.0	-100.0
商品房销售面积（万平方米）	7.7	-35.4
住宅	5.1	-50.5
商品房销售额（亿元）	9.3	-40.0
住宅	6.0	-56.0

## 7.国内贸易

社会消费品零售总额	1-本月	增长%
社会消费品零售总额(亿元)	101.3	-3.4



注：社会消费品零售总额按季统计。

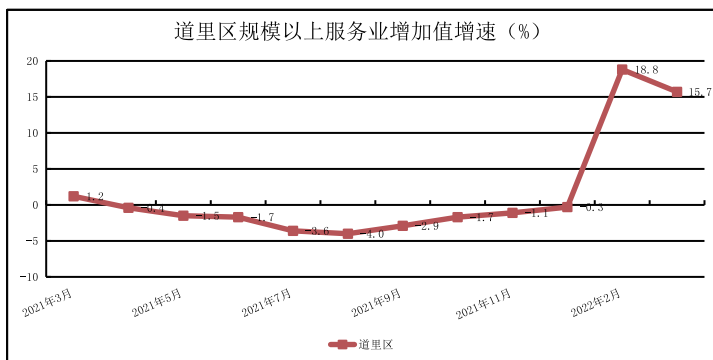
限额以上批零法人企业销售额 (亿元)	152.5	6
限额以上批零法人企业零售额 (亿元)	59.3	-7.5
限额以上住餐法人企业营业额 (亿元)	1.6	13.8

## 8.规模以上服务业营业收入分类汇总表

指标名称	1-本月	
	绝对量(万元)	增幅(%)
总计	855285	15.7
按企业登记注册类型分组	-	-
内资企业	852679	17.0
国有企业	10555	-31.7
股份合作企业	276	86.9
有限责任公司	786744	18.9
股份有限公司	18459	-8.4
私营企业	36645	-6.2
港、澳、台商投资企业	1617	-12.1
合资经营企业(港或澳、台资)	217	-2.9
港、澳、台独资经营企业	1400	-13.4
外商投资企业	990	114.3

## 9.规模以上服务业营业收入分类汇总表

指标名称	1-本月	
	绝对量(万元)	增幅(%)
按企业隶属关系分组	-	-
中央	17570	-10.9
地方	16078	-42.3
其他	821637	18.8
按经济类型分组	-	-
公有制企业	77916	-8.1
非公有制企业	777369	18.8



## 10.规模以上服务业营业收入（按行业分）

指标名称	1-本月	
	绝对量(万元)	增幅(%)
总 计	855285	15.7
交通运输、仓储和邮政业	55759	-0.1
信息传输、软件和信息技术服务业	12520	3.4
房地产业	17420	-6.9
租赁和商务服务业	707510	20.7
科学研究和技术服务业	16713	-19.7
水利、环境和公共设施管理业	2670	-75.5
居民服务、修理和其他服务业	2799	14.3
教育	276	86.9
卫生和社会工作	27781	46.2
文化、体育和娱乐业	11838	-8.3

## 11.公共财政收入

公共财政收入	1-本月	增长%
一般公共预算收入（万元）	74853.0	6.8
税收收入小计	60874.0	-10.9
增值税	15912.0	-8.5
企业所得税	12591.0	10.9
个人所得税	6090.0	-13.0
房产税	5087.0	-2.3
印花税	800.0	-18.4
城镇土地使用税	1112	32.2
土地增值税	9226.0	-16.0
车船税	2072.0	18.7
契税	7880.0	-38.6

## 12. 公共财政支出

公共财政支出	1-本月	增长%
一般公共预算支出（万元）	81593.0	-1.5
一般公共预算支出	7102.0	-44.6
国防支出	39.0	-59.8
公共安全支出	1491.0	2.3
文化旅游体育与传媒支出	238.0	-58.0
农林水事务	1789.0	-10.3
城乡社区事务	13126.0	10.3
教育支出	14173.0	-9.7
卫生健康	7033.0	-23.2
节能环保	1049.0	99.8
资源勘探工业信息	221.0	-80.5
交通运输支出	96.0	26.3
住房保障支出	8675.0	0.2
灾害防治及应急管理支出	676.0	297.6
债务付息支出	324.0	53.6
社会保障和就业	25561.0	38.9