

内部资料
注意保存

道里区统计月报

2022.04

道里区统计局

主 编：宋连鑫

副 主 编：李子娟、由 永、杨晓慧

责任编辑：王 利、卞晓东、孔环宇、王 杨、
曲佟亮、彭 玮、苏瑛玖、王 勇、
付雯雯、倪伟哲、黄燕丽、杨 林、
耿慧磊

道里区统计月报

编辑：道里区统计局综合科

地址：哈尔滨市道里区安化街103号

电话：0451-84541754

编者说明

本资料根据2022年政府统计部门统计报表和部门统计报表中主要统计指标编辑而成。有关统计范围、口径说明如下：

1、地区生产总值、农林牧渔业总产值、国内贸易按季公布，城市居民人均可支配收入、农村居民人均可支配收入按年公布。

2、工业生产统计范围为规模以上企业，即主营业务收入2000万元以上的工业企业。

3、固定资产投资统计范围为500万元及以上项目。

4、限额以上社会消费品零售总额统计范围为：批发业年主营业务收入2000万元及以上、零售业500万元及以上、住宿业200万元及以上、餐饮业200万元及以上。

5、全区进出口数据由道里区工业信息商务局提供；财政收支数据由道里区财政局提供。

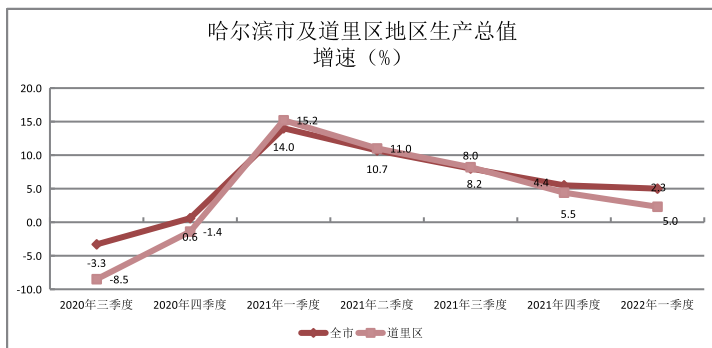
目 录

国民经济主要指标·····	1
规模以上工业增加值·····	2
规模以上工业增加值（按行业分1）·····	3
规模以上工业增加值（按行业分2）·····	4
固定资产投资·····	5
房地产开发·····	6
国内贸易·····	7
规模以上服务业营业收入分类汇总表·····	8
规模以上服务业营业收入分类汇总表·····	9
规模以上服务业营业收入（按行业分）·····	10
公共财政收入·····	11
公共财政支出·····	12

1.国民经济主要指标

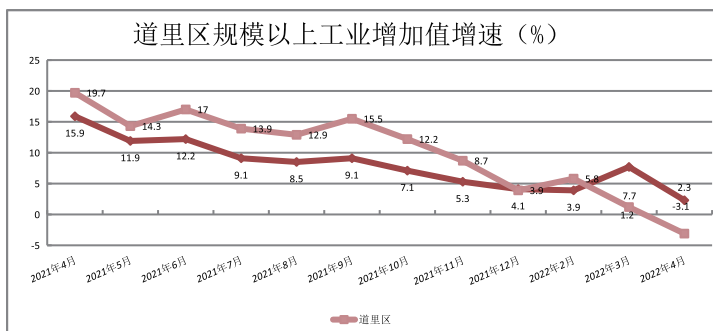
国民经济主要指标	1-本月	增长%
地区生产总值（亿元）	-	-
第一产业	-	-
第二产业	-	-
第三产业	-	-
规模以上工业增加值	-3.1	3.9
固定资产投资	-	-23.1
商品房销售额（亿元）	10.7	-52.2
社会消费品零售总额	-	-
规模以上服务业营业收入	1081324	10.2
实际利用外资（万美元）	20.6	-
一般公共预算收入（万元）	96807	-1.0
一般公共预算支出（万元）	108691	-5.1

注：地区生产总值、社会消费品零售总额按季统计。



2. 规模以上工业增加值

指标名称	1-本月 增幅(%)	2021年 增幅(%)
规模以上工业增加值	-3.1	3.9
按注册登记类型分	-	-
国有企业	13.5	-9.8
集体企业	2.9	3.5
股份合作企业	4.8	-
有限责任公司	2.1	5.8
股份有限公司	1.7	-3.6
私营企业	-21.8	7.9
港、澳、台商投资企业	10.1	2.4
外商投资企业	5.9	28.8
按大中小型分	-	-
大型企业	-11.3	4
中型企业	4.8	7.4
小、微型企业	-3.8	3.6



3.规模以上工业增加值（按行业分）

指标名称	1-本月1 增幅(%)	2021年 增幅(%)
农副食品加工业	-9.4	13.7
食品制造业	-8.1	-8.8
酒、饮料和精制茶制造业	4.2	13
纺织业	-70	12.1
木材加工和木、竹、藤、棕、草制造业	-57.9	-18.2
家具制造业	10.2	8.2
造纸和纸制品业	15.9	15.5
印刷和记录媒介复制业	-26	23.3
石油、煤炭及其燃料加工业	-74.7	26
化学原料和化学制品制造业	7.1	-21.1
医药制造业	-16.4	-15.9
橡胶和塑料制品业	-17.3	16.8
非金属矿物制品业	-61.7	38.7

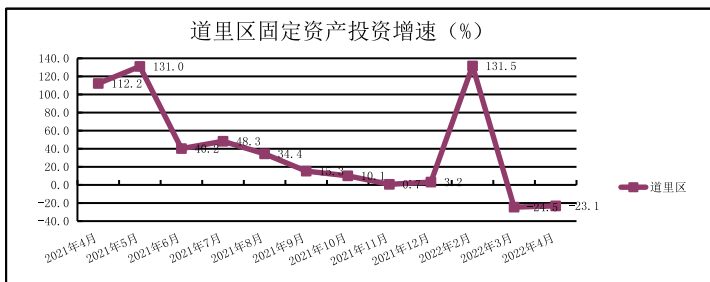
4.规模以上工业增加值（按行业分）

指标名称	1-本月1 增幅(%)	2021年 增幅(%)
有色金属冶炼和压延加工业	15.5	-
金属制品业	39.6	13.5
通用设备制造业	-28.3	-2.4
专用设备制造业	3.8	-29.5
汽车制造业	-73.8	-14.4
铁路、船舶、航空航天和其他运输设备制造业	-34.8	17.3
电气机械和器材制造业	10.2	84.5
计算机、通信和其他电子设备制造业	-9	18.8
仪器仪表制造业	19	6
金属制品、机械和设备修理业	-22.8	213.1
电力、热力生产和供应业	8	-1.5
燃气生产和供应业	10.2	2
水的生产和供应业	0.5	5.3

5.固定资产投资

国民经济主要指标	增长%
固定资产投资	-23.1
按隶属关系分	-
中央投资	24.4
地方投资	-33.1
按经济类型分	-
国有控股	62.3
民间投资	-74
外商及港澳台投资	0
按产业分	-
第一产业	0
第二产业	-52.3
工业	179.2
第三产业	-23.3
施工项目个数	-40.0
本年新开工	0.0

注：1. 国家统计局要求各省自2018年开始不对外公布固定资产投资绝对量；



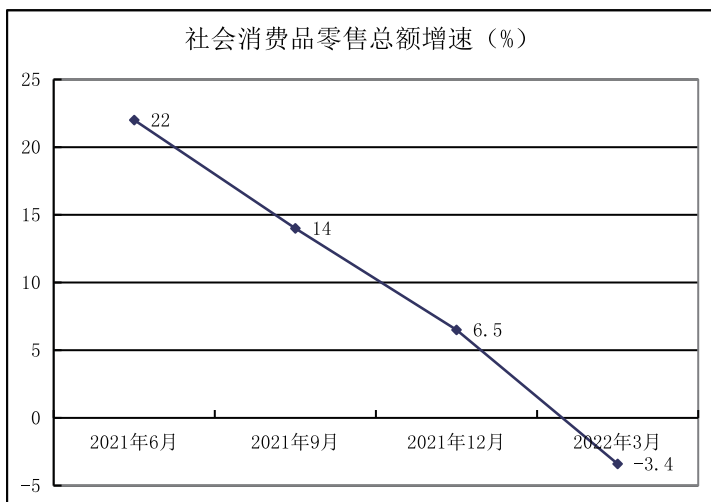
6.房地产开发

房地产开发	1-本月	增长%
投资完成额（亿元）	-	-62.6
建筑工程	-	-66.2
安装工程	-	108.7
设备工器具购置	-	253.8
其它费用	-	-60.7
土地购置费	-	-79.4
房屋施工面积（万平方米）	633.1	-11.6
新开工面积	14.3	298.5
房屋竣工面积（万平方米）	0.0	-100.0
住宅	0.0	-100.0
商品房销售面积（万平方米）	8.9	-49.6
住宅	6.1	-59.4
商品房销售额（亿元）	10.7	-52.2
住宅	7.1	-63.4

7.国内贸易

社会消费品零售总额 1-本月 增长%

社会消费品零售总额(亿元) - -



注：社会消费品零售总额按季统计。

限额以上批零法人企业销售额 (亿元) 188.9 -5.7

限额以上批零法人企业零售额 (亿元) 70.6 -21.2

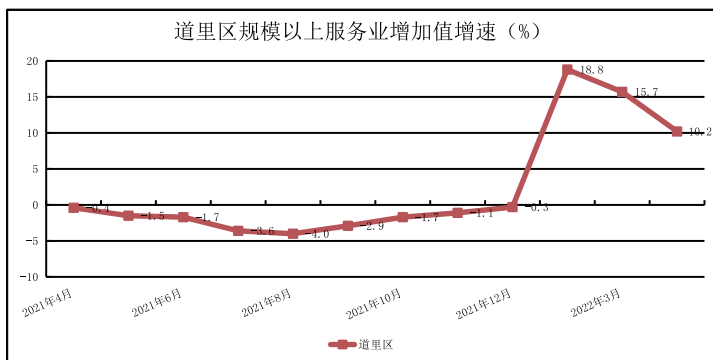
限额以上住餐法人企业营业额 (亿元) 1.9 -6.1

8.规模以上服务业营业收入分类汇总表

指标名称	1-本月	
	绝对量(万元)	增幅(%)
总计	1081324	10.2
按企业登记注册类型分组	-	-
内资企业	1078228	10.3
国有企业	13319	-52.2
有限责任公司	994276	14.3
股份有限公司	22801	-19.1
私营企业	47833	-7.2
港、澳、台商投资企业	2081	-20.1
合资经营企业(港或澳、台资)	221	-34.0
港、澳、台独资经营企业	1860	-18.0
外商投资企业	1015	46.2

9.规模以上服务业营业收入分类汇总表

指标名称	1-本月	
	绝对量(万元)	增幅(%)
按企业隶属关系分组	-	-
中央	22116	-35.0
地方	19163	-44.9
其他	1040044	14.0
按经济类型分组	-	-
公有制企业	91496	-26.0
非公有制企业	989828	15.4



10.规模以上服务业营业收入（按行业分）

指标名称	1-本月	
	绝对量(万元)	增幅(%)
总 计	1081324	10.2
交通运输、仓储和邮政业	63596	-19.1
信息传输、软件和信息技术服务业	16795	-3.8
房地产业	22503	-12.8
租赁和商务服务业	897300	16.8
科学研究和技术服务业	22413	-34.6
水利、环境和公共设施管理业	2670	-76.9
居民服务、修理和其他服务业	3787	13.5
卫生和社会工作	38818	51.3
文化、体育和娱乐业	13441	-18.0

11.公共财政收入

公共财政收入	1-本月	增长%
一般公共预算收入（万元）	96807.0	-1.0
税收收入小计	82504.0	-13.3
增值税	23479.0	-7.8
企业所得税	20858.0	27.4
个人所得税	7008.0	-13.9
房产税	6497.0	-12.3
印花税	1020.0	-20.6
城镇土地使用税	1356	20.4
土地增值税	9530.0	-28.1
车船税	2417.0	13.9
契税	10235.0	-48.9

12. 公共财政支出

公共财政支出	1-本月	增长%
一般公共预算支出（万元）	108691.0	-5.1
一般公共预算服务支出	8524.0	-39.8
国防支出	46.0	-53.1
公共安全支出	2751.0	18.4
文化旅游体育与传媒支出	276.0	-64.4
农林水事务	2097.0	-5.9
城乡社区事务	16837.0	-7.3
教育支出	19493.0	0.3
卫生健康	14293.0	15.1
节能环保	1049.0	38.8
资源勘探工业信息	248.0	-93.9
交通运输支出	123.0	-92.1
住房保障支出	9506.0	-4.9
灾害防治及应急管理支出	706.0	67.3
债务付息支出	324.0	-22.9
社会保障和就业	32418.0	16.8