

内部资料
注意保存

道里区统计月报

2022.05

道里区统计局

主 编：宋连鑫

副主编：由 永、李子娟、杨晓慧

责任编辑：王 利、卞晓东、孔环宇、王 杨、
曲佟亮、彭 玮、苏瑛玖、王 勇、
付雯雯、倪伟哲、黄燕丽、杨 林、
耿慧磊

道里区统计月报

编辑：道里区统计局综合科

地址：哈尔滨市道里区安化街103号

电话：0451-84541754

编者说明

本资料根据2022年政府统计部门统计报表和部门统计报表中主要统计指标编辑而成。有关统计范围、口径说明如下：

1、地区生产总值、农林牧渔业总产值、国内贸易按季公布，城市居民人均可支配收入、农村居民人均可支配收入按年公布。

2、工业生产统计范围为规模以上企业，即主营业务收入2000万元以上的工业企业。

3、固定资产投资统计范围为500万元及以上项目。

4、限额以上社会消费品零售总额统计范围为：批发业年主营业务收入2000万元及以上、零售业500万元及以上、住宿业200万元及以上、餐饮业200万元及以上。

5、全区进出口数据由道里区工业信息商务局提供；财政收支数据由道里区财政局提供。

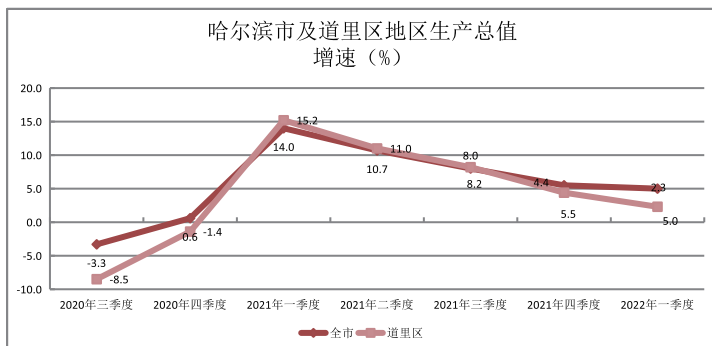
目 录

国民经济主要指标·····	1
规模以上工业增加值·····	2
规模以上工业增加值（按行业分1）·····	3
规模以上工业增加值（按行业分2）·····	4
固定资产投资·····	5
房地产开发·····	6
国内贸易·····	7
规模以上服务业营业收入分类汇总表·····	8
规模以上服务业营业收入分类汇总表·····	9
规模以上服务业营业收入（按行业分）·····	10
公共财政收入·····	11
公共财政支出·····	12

1.国民经济主要指标

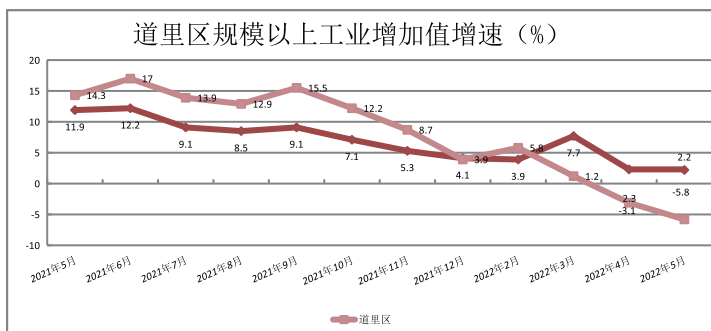
国民经济主要指标	1-本月	增长%
地区生产总值（亿元）	-	-
第一产业	-	-
第二产业	-	-
第三产业	-	-
规模以上工业增加值	-	-5.8
固定资产投资	-	-32.5
商品房销售额（亿元）	14.5	-51.7
社会消费品零售总额	-	-
规模以上服务业营业收入	1284023	6.0-
实际利用外资（万美元）	20.60	-
一般公共预算收入（万元）	81635.0	-34.3
一般公共预算支出（万元）	134158.0	-2.3

注：地区生产总值、社会消费品零售总额按季统计。



2. 规模以上工业增加值

指标名称	1-本月 增幅(%)	2021年 增幅(%)
规模以上工业增加值	-5.8	3.9
按注册登记类型分	-	-
国有企业	7.3	-9.8
集体企业	2.4	3.5
股份合作企业	12.5	-
有限责任公司	0.7	5.8
股份有限公司	1.9	-3.6
私营企业	-23.2	7.9
港、澳、台商投资企业	6.6	2.4
外商投资企业	6.8	28.8
按大中小型分	-	-
大型企业	-15.5	4
中型企业	1.6	7.4
小、微型企业	-3.1	3.6



3.规模以上工业增加值（按行业分）

指标名称	1-本月1 增幅(%)	2021年 增幅(%)
农副食品加工业	-14.9	13.7
食品制造业	-5.9	-8.8
酒、饮料和精制茶制造业	8.2	13
纺织业	-50.1	12.1
木材加工和木、竹、藤、棕、草制造业	-60.1	-18.2
家具制造业	4.7	8.2
造纸和纸制品业	8.1	15.5
印刷和记录媒介复制业	-21.2	23.3
石油、煤炭及其燃料加工业	-69.8	26
化学原料和化学制品制造业	22.9	-21.1
医药制造业	-2.1	-15.9
橡胶和塑料制品业	-13	16.8
非金属矿物制品业	-61.5	38.7

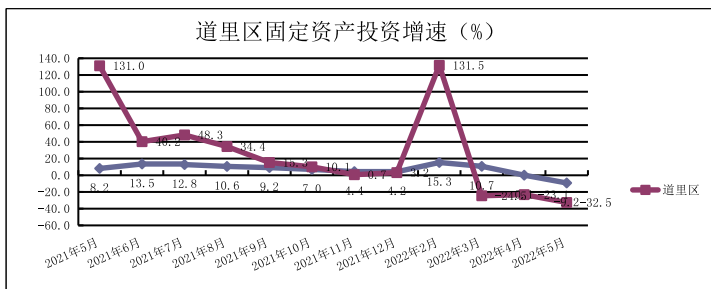
4.规模以上工业增加值（按行业分）

指标名称	1-本月1 增幅(%)	2021年 增幅(%)
有色金属冶炼和压延加工业	68.8	-
金属制品业	22.1	13.5
通用设备制造业	-31.2	-2.4
专用设备制造业	24	-29.5
汽车制造业	-76.4	-14.4
铁路、船舶、航空航天和其他运输设备制造业	-33.2	17.3
电气机械和器材制造业	-0.3	84.5
计算机、通信和其他电子设备制造业	-7.7	18.8
仪器仪表制造业	-3	6
金属制品、机械和设备修理业	37.5	213.1
电力、热力生产和供应业	5	-1.5
燃气生产和供应业	6.5	2
水的生产和供应业	0.8	5.3

5. 固定资产投资

国民经济主要指标	增长%
固定资产投资	-32.5
按隶属关系分	-
中央投资	57.3
地方投资	-43
按经济类型分	-
国有控股	4.4
民间投资	-67.1
外商及港澳台投资	0
按产业分	-
第一产业	0
第二产业	-55.6
工业	29.2
第三产业	-32.6
施工项目个数	-15.8
本年新开工	0.0

注：1. 国家统计局要求各省自2018年开始不对外公布固定资产投资绝对量；



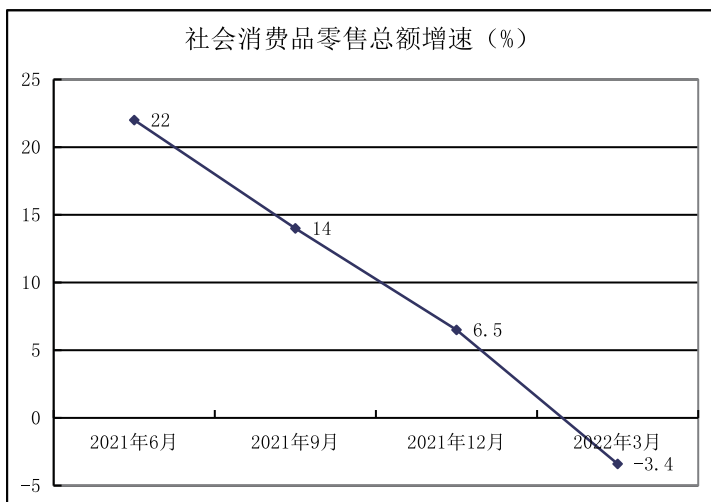
6.房地产开发

房地产开发	1-本月	增长%
投资完成额（亿元）	-	-57.5
建筑工程	-	-59.1
安装工程	-	78.1
设备工器具购置	-	-66.7
其它费用	-	-69.6
土地购置费	-	-62.4
房屋施工面积（万平方米）	633.1	-11.7
新开工面积	14.3	233.6
房屋竣工面积（万平方米）	0.0	-100.0
住宅	0.0	-100.0
商品房销售面积（万平方米）	12.3	-48.8
住宅	8.4	-58.3
商品房销售额（亿元）	14.5	-51.7
住宅	9.8	-61.9

7.国内贸易

社会消费品零售总额 1-本月 增长%

社会消费品零售总额(亿元) - -



注：社会消费品零售总额按季统计。

限额以上批零法人企业销售额 (亿元) 299.6 -4.4

限额以上批零法人企业零售额 (亿元) 115.4 -20.2

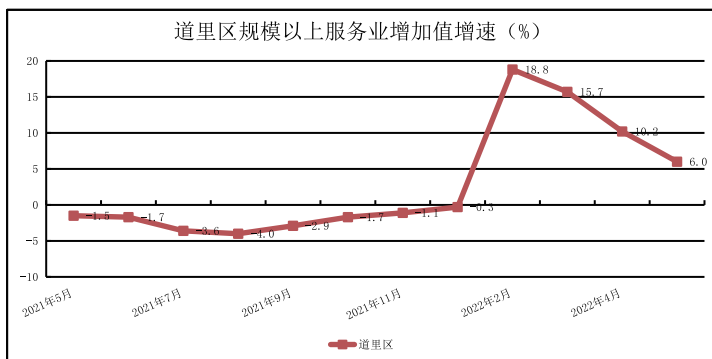
限额以上住餐法人企业营业额 (亿元) 3.5 -4.4

8.规模以上服务业营业收入分类汇总表

指标名称	1-本月	
	绝对量(万元)	增幅(%)
总计	1284023	6.0
按企业登记注册类型分组	-	-
内资企业	1280261	6.1
国有企业	16136	-55.8
股份合作企业	393	1.0
有限责任公司	1174538	9.7
股份有限公司	29236	-14.8
私营企业	59958	-7.5
港、澳、台商投资企业	2658	-20.8
合资经营企业(港或澳、台资)	382	-29.1
港、澳、台独资经营企业	2276	-19.2
外商投资企业	1104	-2.0

9.规模以上服务业营业收入分类汇总表

指标名称	1-本月	
	绝对量(万元)	增幅(%)
按企业隶属关系分组	-	-
中央	27396	-36.6
地方	26959	-34.9
其他	1229667	9.1
按经济类型分组	-	-
公有制企业	110119	-30.2
非公有制企业	1173904	11.4



10.规模以上服务业营业收入（按行业分）

指标名称	1-本月	
	绝对量(万元)	增幅(%)
总 计	1284023	6.0
交通运输、仓储和邮政业	75533	-22.8
信息传输、软件和信息技术服务业	21135	-8.0
房地产业	28824	-13.1
租赁和商务服务业	1053057	11.6
科学研究和技术服务业	27313	-36.2
水利、环境和公共设施管理业	5798	-51.4
居民服务、修理和其他服务业	4737	7.7
教育	393	1.0
卫生和社会工作	51460	61.2
文化、体育和娱乐业	15773	-29.1

11. 公共财政收入

公共财政收入	1-本月	增长%
一般公共预算收入（万元）	81635.0	-34.3
税收收入小计	65894.0	-44.5
增值税	-4240.0	-114.5
企业所得税	26781.0	-0.4
个人所得税	8089.0	-18.3
房产税	7850.0	-14.1
印花税	1191.0	-21.9
城镇土地使用税	1613	33.4
土地增值税	9713.0	-35.3
车船税	2720.0	9.5
契税	12049.0	-46.5

12. 公共财政支出

公共财政支出	1-本月	增长%
一般公共预算支出（万元）	134158.0	-2.3
一般公共预算服务支出	10588.0	-32.6
国防支出	232.0	118.9
公共安全支出	3338.0	16.3
文化旅游体育与传媒支出	349.0	-61.8
农林水事务	2233.0	-3.7
城乡社区事务	20438.0	-5.6
教育支出	25145.0	4.0
卫生健康	17909.0	0.2
节能环保	1056.0	-11.7
资源勘探工业信息	278.0	-95.1
交通运输支出	179.0	-88.8
住房保障支出	11020.0	-5.7
灾害防治及应急管理支出	782.0	76.5
债务付息支出	596.0	41.9
社会保障和就业	39166.0	27.8