

道里区 统计年鉴

2020年

哈尔滨市道里区统计局

编委会及编辑工作人员

主 编：周长河

副 主 编：刘志达 孙熙山 李子娟 侯 砚 杨晓慧

编 辑：王 杨 卞晓东 孔环宇 曲佟亮 彭 玮

苏瑛玖 王 勇 倪伟哲 黄燕丽 耿慧磊

张梦瑶 韩 晶

责任编辑：刘志达

印刷册数：100 册

每册页数 202 页

编辑说明

《道里统计年鉴》是一本全面反映道里区国民经济和社会发展的资料性年刊，它通过大量的统计数据，翔实记录了道里区一年来在建设中经济社会各方面的发展变化情况，是各级领导和各界人士了解道里、认识道里的重要工具书。

《道里统计年鉴》内容分为：区情概述，特载，综合，人口与计划生育，农业，工业、建筑业，批零、住宿业，劳动工资，科教文卫体，环保、市政、园林、环卫，附录等十一个部分。

《道里统计年鉴》在编辑过程中得到了区直有关部门的大力支持，在此深表谢意；由于年鉴内容涉及面广、信息量大，加之时间紧，如有不妥之处，请予指正。以便更好地为社会各服务。

哈尔滨市道里区统计局

2022年3月

道里区区情概述

道里区是黑龙江省省会哈尔滨市的中心城区，全区总面积 479.2 平方公里，其中城区面积 49.9 平方公里，辖 19 个街道办事处、4 个镇，140 个社区、42 个行政村。全区总人口 88.6 万人。

道里区是哈尔滨市的商贸、金融、旅游、文化中心，道里区确定了“东部大提升、西部大开发”发展战略，打造“高端现代服务业承载区、临空经济核心区、文化旅游引领区、新型城镇化示范区、幸福和谐首善区”发展目标，努力在全省、全市率先全面建成小康社会。道里区同时是哈尔滨市市委、市人大、市政协、市警备区和市政府行政审批中心的所在地。世界 500 强商贸连锁企业和一批大型商业企业入驻发展，全市最大的 CBD 中央商务区落户群力新区并启动建设。辖区金融机构高度密集，银行总部占全市的 70% 以上。金融机构 38 个，保险机构 15 个，证券机构 9 个，哈尔滨市中小企业担保公司等担保机构 31 个。友谊路——上海街全省首条“金融街”建设初具规模。道里区有被评为全国十大历史文化名街的国家 4A 级风景区的中央大街、索菲亚教堂、防洪纪念塔等多张哈尔滨“城市名片”，有松花江、长岭湖、太平湖及斯大林公园等丰富的人文和

自然旅游景观和资源。开展了以“迷人哈夏·时尚老街”为主题的老街音乐汇、长岭湖国际冬捕冰钓旅游节等 20 项系列文化旅游活动。中央书店成功转型为全省首家集购书、休闲、阅读、交友于一体的时尚休闲书店；哈尔滨游客服务中心落户中央大街。斯大林公园、九站公园等 14 个主题公园链接成的沿江景观带更富魅力。群力文化产业园区初具规模，哈尔滨音乐厅投入使用，正在建设银泰城东南亚风情街，云集了省、市歌剧院、话剧院等各类大型文化场所 23 家，是我市的文化中心和欧陆风情标志性城区。拥有国内十大机场之一的太平国际机场，是全省唯一具有临空经济优势的城区，是哈尔滨的重要交通枢纽，交通干道使道里区四通八达，随着西客站北广场建设，道里区将成为高铁旅客的交通集散地，有码头 7 处，渡口 1 处。拥有全市居住环境最好的爱建、观江国际、哈公馆等多处高档社区，特别是群力新区先后荣获中国人居环境范例奖，联合国人居迪拜国际改善居住环境全球百佳范例奖。

目 录

第一部分 特 载

2020年哈尔滨市道里区国民经济和社会发展统计公报----- (3)

第二部分 综 合

- 1、乡镇、街道办事处行政区划----- (50)
- 2、国民经济和社会发展主要指标----- (60)
- 3、地区生产总值----- (62)
- 4、全区公共财政预算收支决算总表----- (64)
- 5、市场主体登记注册统计表----- (66)
- 6、私营企业情况统计表----- (68)

第三部分 人口与计划生育

- 1、全区户籍人口情况----- (74)

第四部分 农 业

- 1、农村基层组织、户数、人口、劳动力----- (78)
- 2、经济作物播种面积----- (80)
- 3、经济作物产量----- (84)
- 4、蔬菜、食用菌、水果播种面积----- (88)
- 5、蔬菜、食用菌、水果产量----- (90)
- 6、畜牧业生产情况----- (92)
- 7、农业机械化、及化肥、塑料薄膜、农药使用量----- (96)
- 8、各乡镇农林牧渔业总产值----- (98)
- 9、农林牧渔业增加值(分行业)----- (100)

10、农林牧渔业增加值(分乡镇)-----	(102)
第五部分 工业、建筑业、房地产开发	
1、规模工业企业主要经济指标-----	(106)
2、建筑业总承包和专业承包企业主要生产情况-----	(110)
3、建筑业总承包和专业承包企业主要财务情况-----	(116)
4、房地产开发经营企业主要经济指标-----	(122)
第六部分 批零、住宿业	
1、限额以上批零贸易企业主要财务指标-----	(128)
2、星级住宿企业主要财务指标-----	(132)
第七部分 教育、卫生、文化、体育、科学	
1、小学基本情况-----	(138)
2、中学基本情况-----	(142)
3、职业高中基本情况-----	(146)
4、特殊教育学校基本情况-----	(146)
5、幼儿教育基本情况-----	(148)
6、卫生机构、床位、人员情况-----	(158)
7、文化事业-----	(162)
8、科学事业-----	(163)
第八部分 市政、园林、环卫	
1、市政建设情况-----	(166)
2、园林绿化情况-----	(167)
3、环境卫生情况-----	(168)
第九部分 附录	
1、哈尔滨市九区主要经济指标完成情况-----	(170)

- 2、东北四城区主要经济指标完成情况 ----- (173)
- 3、全国副省级以上城市中心城区主要经济指标
完成情况(补充资料) ----- (174)
- 4、全国副省级以上城市中心城区主要经济指标
完成情况----- (175)
- 5、主要统计指标解释----- (178)

第一部分

特 载

2020 年哈尔滨市道里区 国民经济和社会发展统计公报

哈尔滨市道里区统计局

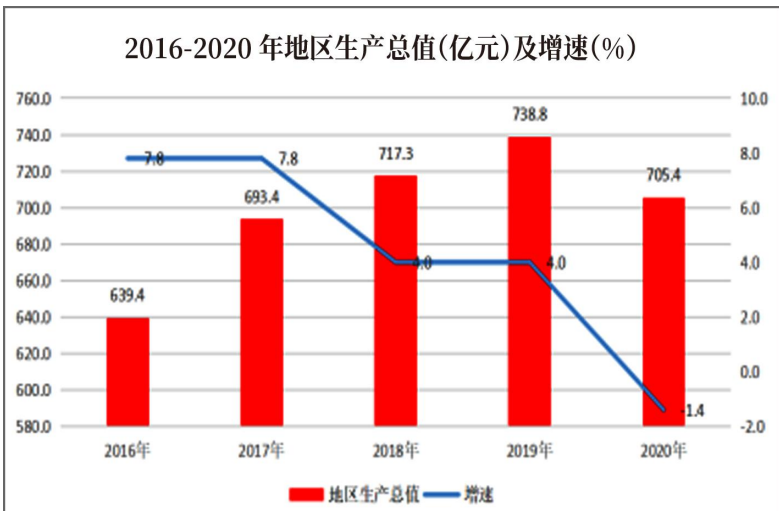
2021 年 4 月 15 日

2020 年是“十三五”收官之年，是不平凡的一年，面对严峻复杂的国内外形势，特别是新冠肺炎疫情的严重冲击，经济下行压力加大等诸多不利因素，在区委、区政府的坚强领导下，全区上下科学统筹疫情防控和经济社会发展，坚持稳中求进工作总基调，扎实做好“六稳”工作，全面落实“六保”任务，区域经济运行态势持续回升向好，产业结构持续调优，社会事业健康发展，民生福祉保障有力，“十三五”实现圆满收官，全面建成小康社会取得决定性进展和历史性成就，为开启全面建设社会主义现代化新征程奠定坚实基础。

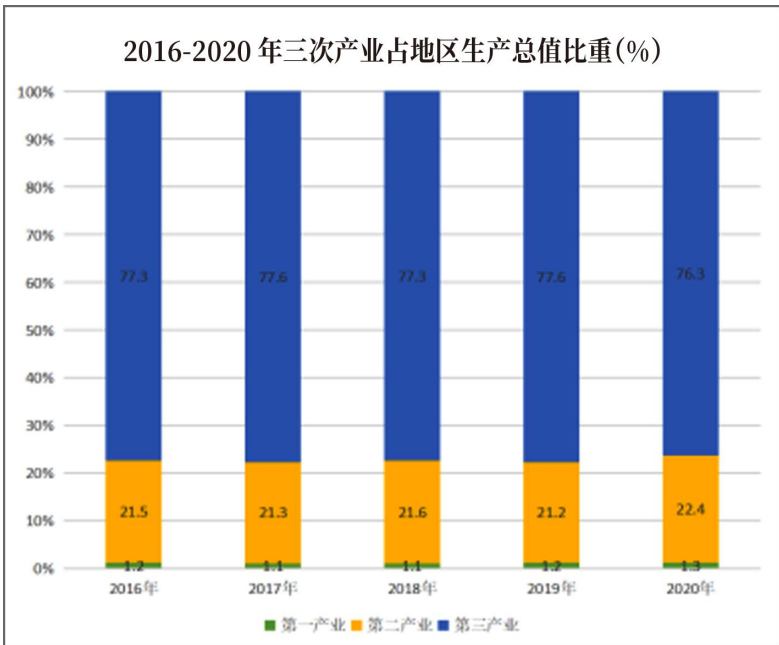
一、综合

经济总量

初步测算，全年实现地区生产总值 705.4 亿元，按可比价格计算，比上年下降 1.4%。其中，第一产业增加值 8.9 亿元，增长 0.2%；第二产业增加值 158.2 亿元，增长 1.5%；第三产业增加值 538.3 亿元，下降 2.4%。三次产业分别拉动经济增长 0、0.4 和 -1.8 个百分点，产业结构由上年的 1.2 : 21.2 : 77.6 调整为 1.3 : 22.4 : 76.3。



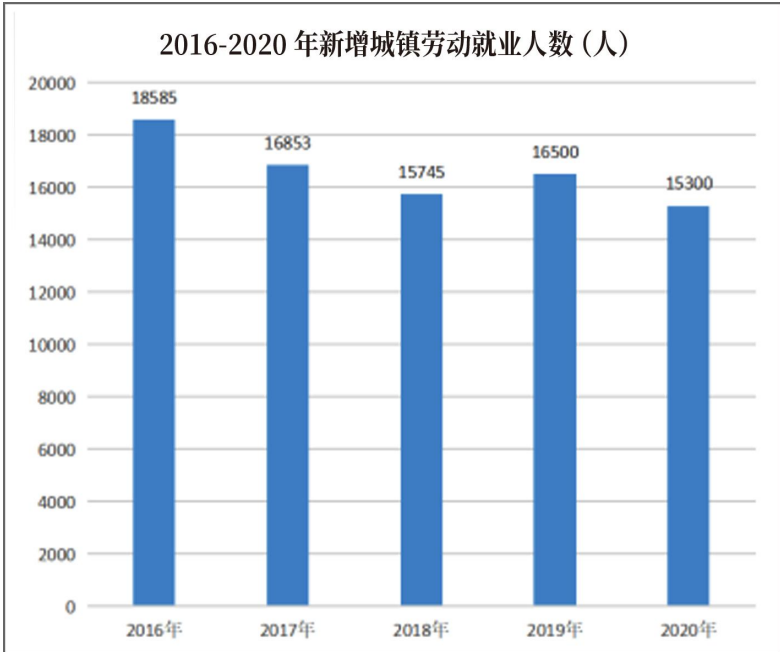
第一部分 特 载



劳动就业

2020年，实现城镇新就业1.53万人，失业人员再就业9806人，就业困难人员实现就业4147人次，职业介绍，求职登记17486人次，城镇登记失业率控制在3.17%以内，加大职业技能提升行动，大力开展职业技能培训，全年开展通用素质、岗位练兵、技能竞赛、创业培训、职业

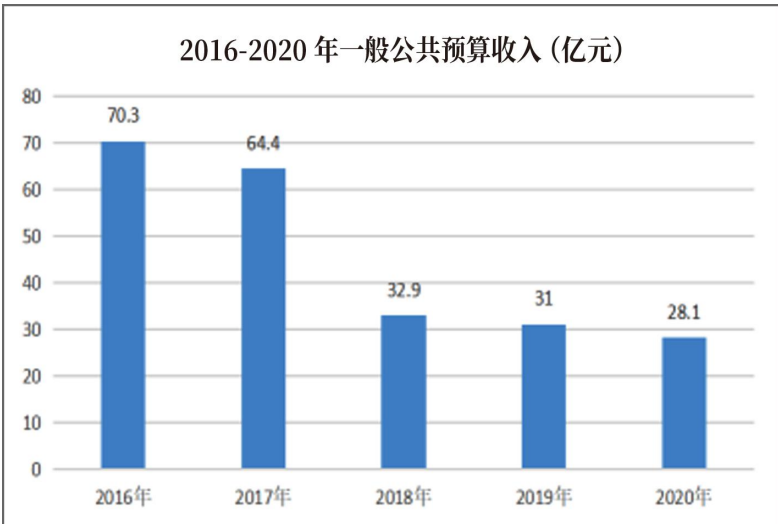
技能提升培训等各类培训 15013 人，发放培训资金 2927.1785 万元。



二、财政收支

财政收入

全区一般公共预算收入合计完成 28.1 亿元，下降 9.4%。主体税种中，增值税 6.5 亿元，下降 14.3%；企业所得税 4.6 亿元，增长 7.4%；个人所得税 2.4 亿元，增长 10.3%；房产税 1.9 亿元，下降 8.9%；印花税 0.4 亿元，增长 0.7%；城镇土地使用税 0.3 亿元，下降 22.1%；车船税 0.8 亿元，增长 6.2%。

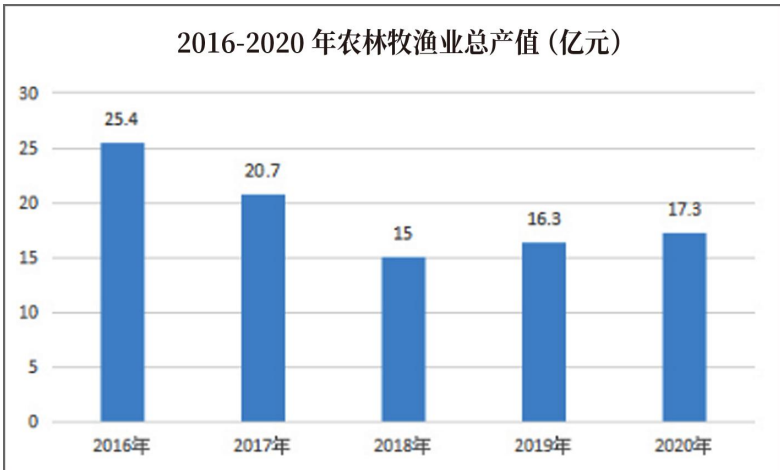


财政支出

全区一般公共预算支出合计 54.2 亿元，比上年增长 22.4%。其中：一般公共服务支出 4.1 亿元，比上年增长 22.0%，教育支出 7.6 亿元，下降 5.3%；科学技术支出 0.05 亿元，下降 35.3%；文化旅游体育与传媒支出 0.6 亿元，增长 102.5%；社会保障和就业支出 9.4 亿元，下降 6.4%；卫生健康支出 4.2 亿元，增长 34.8%；节能环保支出 3.3 亿元，增长 170.4%；城乡社区支出 10.4 亿元；增长 24.1%；农林水支出 1.7 亿元，下降 49.8%。

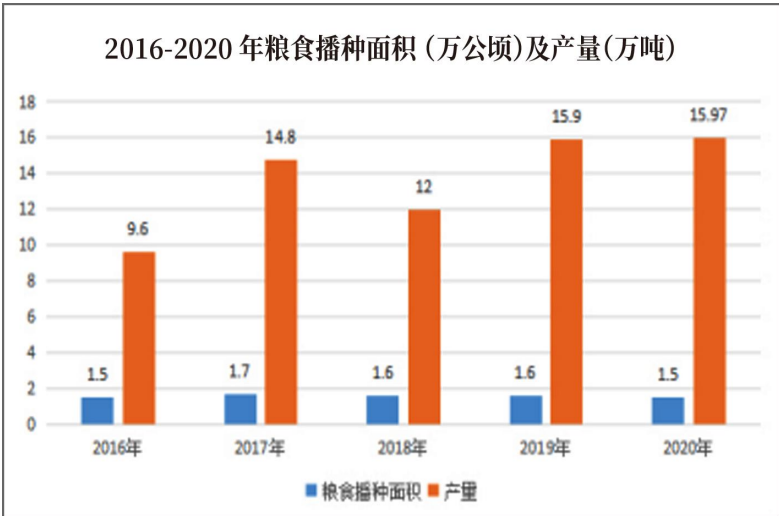
三、农 业

全年完成农林牧渔业总产值 17.3 亿元，比上年增长 0.3%。其中，农业产值 12.4 亿元，增长 7.8%；林业产值 449 万元，增长 1.3 倍；牧业产值 3.1 亿元，下降 21.3%；渔业产值 0.3 亿元，增长 18.1%；农林牧渔服务业产值 1.5 亿元，增长 10.1%。



粮食播种总面积 1.5 万公顷，粮食总产量 15.97 万吨。其中，稻谷播种面积 0.1 万公顷，产

量为 0.99 万吨；玉米播种面积 1.4 万公顷，产量 14.97 万吨；其他谷物 18 公顷，产量 90 吨。豆类播种面积 0.04 万公顷，产量 0.13 万吨。



经济作物播种面积 3258.24 公顷。中草药材 4.81 公顷；蔬菜、食用菌 3252.63 公顷，产量 13.2 万吨，其中，叶菜类 75.37 公顷，产量 1516 吨；白菜类 461.51 公顷，产量 2.8 万吨；甘蓝类 229.77 公顷，产量 1 万吨；根茎类 80.37 公顷，产量 3531.09 吨；瓜菜类 626.89 公顷，产量 2.8 万吨；

豆类 171.89 公顷，产量 4238 吨；茄果类 517.43 公顷，产量 8618.24 吨；葱蒜类 158.1 公顷，产量 8062 吨；其他蔬菜 931.3 公顷，产量 3.8 万吨；食用菌 7.06 公顷，产量 2122 吨；瓜果类 0.8 公顷，产量 18.47 吨；其他农作物 19.8 公顷。

大牲畜存栏 3673 头，比上年增长 11.9%。其中，奶牛存栏 1321 头，增长 11.2%；生猪存栏 3.9 万头，增长 2%；蛋鸡存栏 48.5 万只，增长 17.6%。

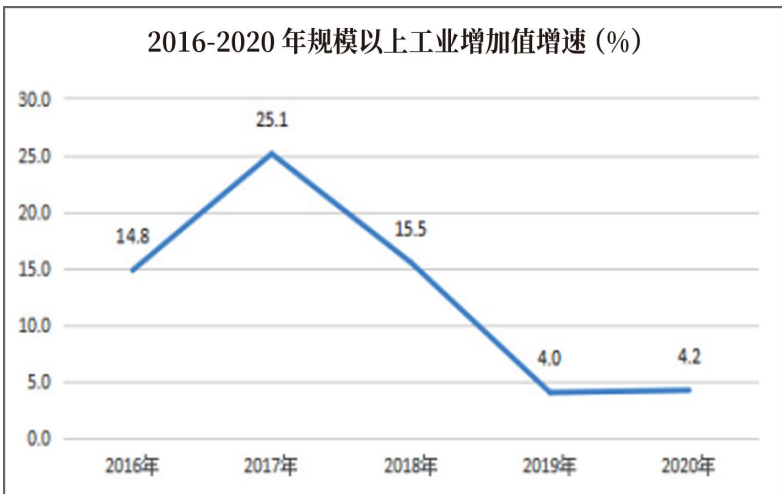
全年肉类总产量 9232 吨，比上年增长 5.3%。奶类产量 4959 吨，下降 7.2%；禽蛋产量 4966 吨，增长 10.2%。

全区转移农村劳动力 4.3 万人，实现劳务收入 7.1 亿元。

四、工业和建筑业

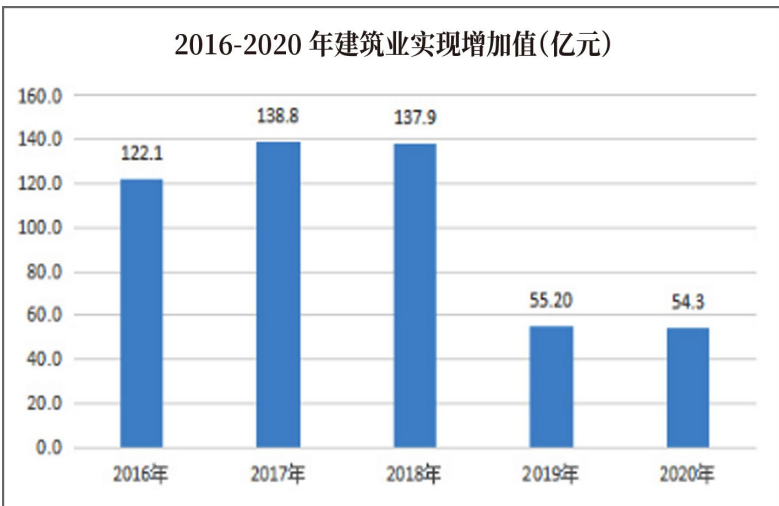
工业生产

全年实现工业增加值 103.8 亿元，比上年增长 3.9%。其中，区直报规模以上工业企业发展到 47 户，工业增加值 20.7 亿元，增长 3.9%。地域工业总产值超亿元工业企业达到 41 户。



建筑业

全年建筑业实现增加值 54.3 亿元，比上年下降 3.5%，占全区地区生产总值的 7.7%。有资质的建筑业企业发展到 212 户。



五、固定资产投资和房地产开发

全年完成固定资产投资比上年下降 24.8%。其中，基本建设和其他投资增长 158.9%；房地产开发投资下降 45.1%。其中，第一产业投资下降 47.1%；第二产业投资增长 125.7%；第三产业投资下降 25.5%。

全区计划总投资亿元以上项目 74 个，完成投资占全区固定资产投资的 97.7%。

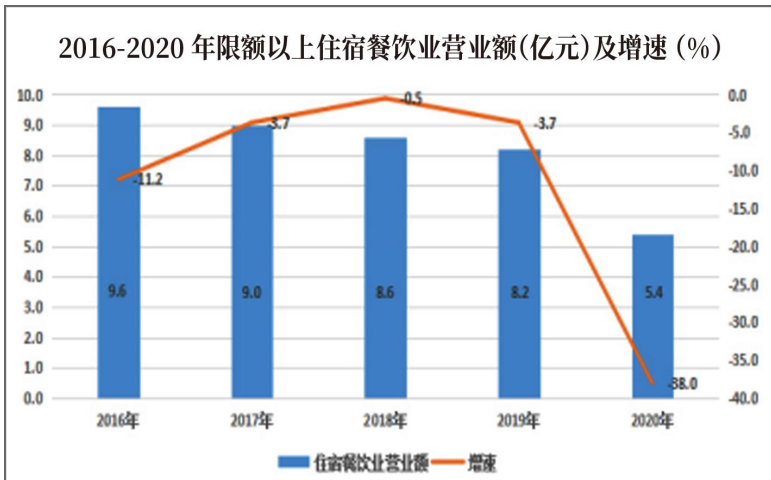


六、国内贸易

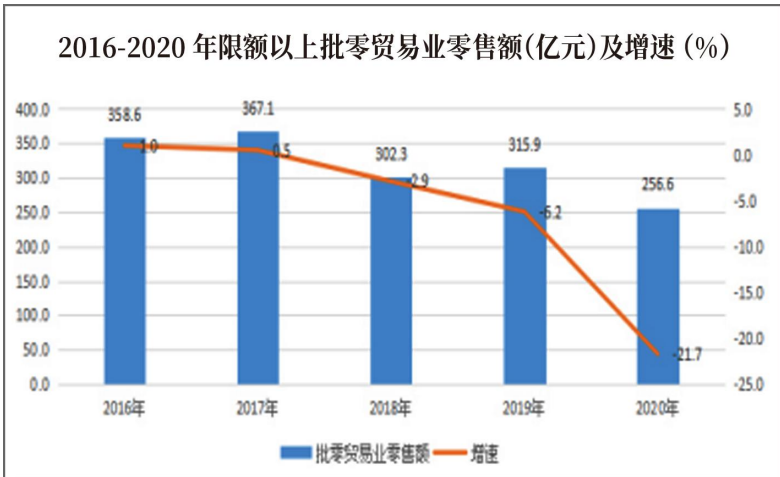
全年实现社会消费品零售总额比上年下降 19.2%。



限额以上住宿和餐饮业实现营业收入 5.4 亿元，比上年下降 38%。



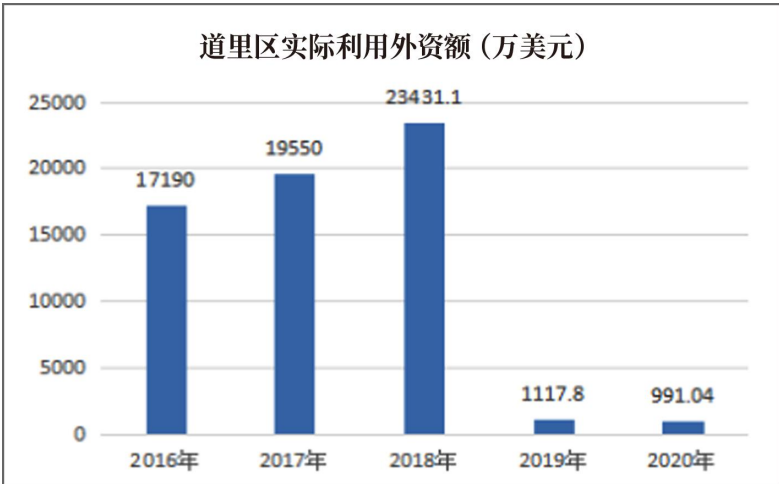
限额以上批发和零售业零售额 256.6 亿元，比上年下降 21.7%。其中，粮油、食品类零售额增长 10.3%；饮料类零售额下降 10.3%；烟酒类零售额增长 2.9%；服装、鞋帽、针纺织品类零售额下降 24.4%；化妆品类零售额下降 6%；金银珠宝类零售额下降 11.9%；日用品类零售额下降 14%；体育、娱乐用品类零售额下降 4.2%；书报杂志类零售额下降 82.9%；家用电器和音像器材类零售额下降 16.5%；中西药品类零售额下降 65.5%；文化办公用品类零售额下降 22.4%；家具类零售额下降 4%；通讯器材类零售额增长 5.3%；石油及制品类零售额下降 5.8%；汽车类零售额下降 7.5%；其他类零售额下降 46%。



七、招商引资

招商引资

全年实际利用内资 46.88 亿元；实际使用外资 991.04 万美元。



八、城市建设和环境保护

城市建设

序号	项目名称	项目概况	建设内容
1	村环境建设	基础设施环境整治	<p>新发镇完成情况：工程于2019年8月27日组织进场施工，目前已完成新建管线13.7km（完成占比100%），更换原有检查井72座，新发临时一体化泵站1座，新农泵站地下工程已经施工完毕，具备收集输送能力。新农镇完成情况：工程于2019年8月10日组织进场，截至目前：已完成16.58km，其中主管线已完成14.18km（完成占比100%），过街支线已完成2.4km全部完成。</p>
2	经济房补贴	经济房货币补贴	2012年以后，我市已没有经济房补贴项目
3	廉租房	廉租房实物配租和租赁补贴	2020年度经公开摇号摇取实物配租家庭449户。2020年保障性住房租赁补贴发放约1900余万元。
4	热费补贴	针对供热保障对象	2018-2019年六种人供热保障补贴发放7867户；金额达991.14万元（其中，市财政补贴金额为730.09万元，区财政补贴金额为261.05万元）。

第一部分 特 载

序号	项目名称	项目概况	建设内容
5	淘汰 燃煤 小锅炉	针对驻区 供热企业	2019年淘汰130蒸吨锅炉1台，淘汰100蒸吨锅炉2台，淘汰40蒸吨锅炉8台，淘汰蒸吨锅炉20蒸吨锅炉3台。
6	建筑 节能 改造	老旧小区 改造	<p>按照市老旧小区改造总指挥部的计划安排，道里区2020年分两批启动15个老旧小区改造项目，总投资18.56亿，改造楼体847栋，建筑面积507万平方米，受益居民8.6万户。首批开工的4个“省百大项目”（河松、地德里、抚顺、安祥）总投资3.7亿，建筑面积108万平方米，改造楼体145栋，惠及居民1.8万户。第二批启动的11个项目（正阳、河鼓、新城、安和南、安和北、安静南、安静北、斯大林、上红、友谊、红专红星）总投资14.86亿，改造楼体702栋，建筑面积390万平方米，涉及居民6.8万户。</p> <p>两个批次15个改造项目的105家施工单位，其中首批4个项目已基本完工。第二批11个项目的73家施工单位总体完成约50%工程量。首批开工的4个“省百大项目”（河松、地德里、抚顺、安祥）25个标段已完成外墙保温、屋面防水、地下管线、道路结构层等主要施工内容，正在实施零星工程。其中13个楼体改造标段已完成工程总量98%，12个基础设施改造标段完成工程总量约90%。</p>

市容环境卫生

区政府投资购置清洗车（加水车）4台，垃圾桶清洗车2台、干扫车2台、洗扫车2台、除雪车4台、滚刷总成10个、蜘蛛侠2台。

园林绿化

市、区政府总投资5825.50万元，建设绿化项目3处，建设彩化景观20处，新增绿地面积0.7公顷，人均公园绿地面积7.67平方米/人，绿化覆盖率47.05%，绿地率46.59%。

市政道路服务

1.道路日常维修养护工作。全年共维修道路248条，总面积9.57万平方米，其中车行道7.93万平方米，人行道1.64万平方米，边石4100延米，调整检查井310个；针对道路病害，现场制定切实可行的维修方案，严格按照技术规范标准，确保维修一处达标一处，道路完好率逐年提升，延长道路使用寿命。

2.道路挖掘恢复工作。2020 年道路挖掘修复 90 余条段，恢复车行道 1.2 万余平方米，人行道 1.07 万余平方米。为使道路挖掘复旧工作顺利进行，我局精心安排、科学制定施工方案。为保证道路通行顺畅，我局下属单位市政工程处克服困难、昼夜施工，道路恢复中严把质量关。严格把控挖道时间，加强挖道管理，科学安排工期，及时对道路进行恢复

3.2020 年城建重点项目工作。针对 2020 年市重点城建项目，我局克服项目前期手续繁琐等难题，不遗余力推进三沟绿化及慢道改造项目、哈西联络空间配套道路工程、河梁街、河源街北段微循环打通工程，积极与区征地、征拆部门、市财政沟通协调，为下步项目施工打下坚实基础。同时，为打造我区市政道路无障碍示范区，我局积极争取上级财政资金，力争实施爱建商圈、迎宾高开区人行道无障碍改造项目（结转 2021 年实施）。

环境保护

水厂生活源废水 2020 年废水量 8702.2453 万吨。

数字城管

全年受理各类案件 24, 668 件。其中，市容环境占比 29%、道路及执法占比 68%、其他案件占 3%；处置各类应急事项 682 件，受理市民诉求事项 16, 980 件，结案率 98%，满意率 95%。

主动对接、积极争取元申广电项目资金支持，如期完成群力核心区域“共享 WIFI”项目建设。该项目覆盖丁香公园、远大广场、音乐厅广场和音乐喷泉广场等人流密集地段。组织公益岗位监督员队伍，积极配合全区老旧小区改造项目建设，点对点核查并上报违建拆除情况，累计采集报送数据信息及影像佐证 2,568 件次，为民生项目启动实施提供精准及时的信息保障。

九、社会事业

科技事业

2020 年道里区国家级高新技术企业 70 户，新增 32 户，增长率 84.21%。中小企业评价企业 137 户，增长率 140.35%。

全区有哈尔滨龙门科技企业孵化器、哈尔滨大国友谊孵化器、哈尔滨速加孵化器、哈尔滨纽美迪新媒体孵化器、亿猎科技企业孵化器、哈工大科技园爱建科创园、哈尔滨龙采人工智能孵化器等 7 家孵化器，龙门客栈和青二创客 2 家众创空间，入孵科技企业 400 余家。9 家孵化服务机构均以不同形式为科技创新创业主体开展全链条服务，在降低创业者创业风险和成本、提高成功率、促进科技成果转化、培育科技型中小微企业等方面发挥了重要作用，是促进区域经济发展的重要载体和有力支撑。

教育事业

现有幼儿园 99 所，小学 31 所（另有 13 个教学点），初中 21 所，普通高中 7 所，特殊教育学校 1 所，职业高中 2 所，附设中职班 1 个，成人中专 4 所。

全区教育机构学生情况

单位：人

	毕业生数	招生数	在校生数
总 计	22541	26145	91752
学前教育	4370	6492	17570
义务教育	10645	12916	53779
小学	5884	7553	33411
小学	5346	6166	28714
九年一贯制学校	538	1387	4697
初中	4761	5363	20368
初级中学	4182	4491	17353
九年一贯制学校	118	516	1400
完全中学	461	356	1615
高中	3308	3804	10820
完全中学	631	652	1833
高级中学	2677	3152	8987
特殊教育	7	4	159
中等职业学校	4211	2929	9424
职业高中	299	235	831
中专	3912	2694	8593

群文事业

道里区共有公共图书馆 2 个，街道（镇）分馆 23 个，2 个社会分馆。道里区图书馆为国家二级馆，引进社会力量参与农家书屋服务。打造太平镇、新农镇、榆树镇数字化农家书屋 3 个，按照“每月一主题”深入农家书屋开展书刊捐赠、培训讲座、阅读辅导等志愿服务，截至目前，已开展“我的书屋，我的梦”“欢乐课堂”“自律的人，生活都会发光”等全民阅读活动线上活动 70 场次，受益群众 800 余人次，打通文化服务“最后一公里”。

道里区共有公共文化馆 1 个，街道社区分馆 23 个、社会分馆 3 个。利用道里文旅云、“辅导培训”微信群等平台组织开展“六个一百”文化工程，推出免费线上优课资源 5000 余课时、线上辅导 330 次，培养群众骨干“专家” 120 名，创作文化作品 1350 余部、演出 310 场次，960

余支群众文艺团队进行了展示，参与群众 20 万人次。组织 35 支团队参加了第八届中国舞蹈节，展出舞蹈节目 138 个。在第十一届“好歌大家唱”、黑龙江省 2020 年第十六届“群星奖”等赛事中取得优异成绩。

全年累计发放“普惠全民阅读卡”10 万张，实现公共文化服务供给与人民群众文化需求有效对接，促进文旅企业全面复苏。同时，以网络平台为载体，组织开展“冰雪春韵和谐邻里”朗诵会、“送温暖、献爱心”图书捐赠等线上文化活动 150 余场次；整合撬动区域文化资源，免费放票 3700 张，道里文旅云发布微信推文 1075 篇，年点击量 700404，微信公众号 57941 人，社群管理人数 1421 人。

文化产业

道里区非物质文化遗产项目达到 26 项，其

中省级项目 16 项，市级项目 9 项，区级项目 1 项。第三批文物普查名录里公布的道里区不可移动文物为 140 处，其中国家级为 15 处，省级为 4 处，市级为 15 处，其他为 106 处。

文旅融合发展

充分整合道里区文化旅游资源，开展老街音乐汇、老街阳台音乐秀、老街时尚巡游、啤酒狂欢季、果蔬“采摘节”、“美在乡村”文化展演等十余项迷人的哈尔滨之夏特色文旅活动，携手多家旅行社，精心为市民设计了欧陆风情、红色之旅、沿江休闲观光、田园野趣、历史文博游 5 条精品旅游线路，将全区 22 处景点串珠成链，打造一站式精品旅游品牌和家门口“旅游地图”。举办中央大街冰雪艺术节、哈尔滨文化艺术光影节、冬奥会冰雪艺术展、松花江冰雪嘉年华、“雪人码头”冰河狂欢节、长岭湖冬捕冬钓旅游节等

九大冰雪主题活动，打造全民冰雪季，冰雪+娱乐、冰雪+文化、冰雪+艺术、冰雪+体验、冰雪+美食，“冰雪+”的强强联合为中外游客、本地百姓带来全新的旅游体验。

举办“冰雪之邀 诚信百强”道里区文旅商户评选暨道里区文旅产业协会成立启动仪式，宣传道里区域文旅品牌，提升商家的美誉度与知名度，协同黑龙江广播电视台开展每月一次、共计一年的“诚信文旅商户评选”，广邀商家参与，精准定向传播，以诚信树品牌、以服务立口碑、以行动创效益、以实力赢荣誉！

文体旅市场

区文体旅局所监管行业单位共 541 家，其中互联网上网服务营业场所 50 家、互联网文化单位 17 家、娱乐场所 16 家、影剧院 15 家、旅行社 280 家、景区 4 家、星级旅游饭店 10 家、文

艺表演团体 17 家、演出经纪机构 29 家、演出场所经营单位 7 家、体育场所 96 家。成立行业监管小组 6 个，组织开展安全生产、扫黑除恶、扫黄打非等专项检查整治行动 6 次，出动监管、执法人员 200 余人次，文旅行业意识形态及安全生产稳定有序。

群体事业

完成道里区中心冰场建设，组织开展了首届松花江冰雪穿越季、“赏冰乐雪”百日系列活动。承办滑向 2022--全国大众速度滑冰马拉松系列赛黑龙江省分站赛，8 个省的 41 个单位 400 余人参加比赛，多位奥运冠军和世界冠军现场助阵。推出疫情期间线上健身课堂 20 期，聘请专业健身教练录制 5 天极速减脂视频 1 个，利用各类线上平台广泛传播；代表全市进行 2020 年哈尔滨市“全民健身日”健身展示现场直播；开展健身路

径巡检，新安装健身路径 17 处、健身器材 200 件；组织开展“2020 魅力道里黑龙江省篮球之征途篮球王者嘉年华”，赛期 5 天，28 支队伍参与其中，有效利用赛事活动吸引人流，带动周边经济，促进体育旅游融合发展。

竞体事业

由于疫情原因 2020 年各级未开展竞技比赛。

卫生事业

共有各类卫生机构（不含农村卫生室）438 个，比上年增加 40 个。其中，医院 63 个、社区卫生服务中心 18 个、卫生院 5 个、门诊部（所）（含个体诊所）352 个。社区卫生服务人口覆盖率 100%。

社区建设

道里区辖 19 个街道 160 个社区，于 2019 年

6月28日在全区实施“全科服务+网格管理”街社一体扁平化服务模式，全面推行街道社区治理体制改革。以此项工作为实验主题，荣获“全国街道服务管理创新实验区”的荣誉称号。2019年12月25日顺利通过民政部专家组对道里区以“完善村民自治机制，推动农村社区协商制度化”为主题的全国农村社区治理实验区创建的中期评估。

十、人口、人民生活和社会保障人口

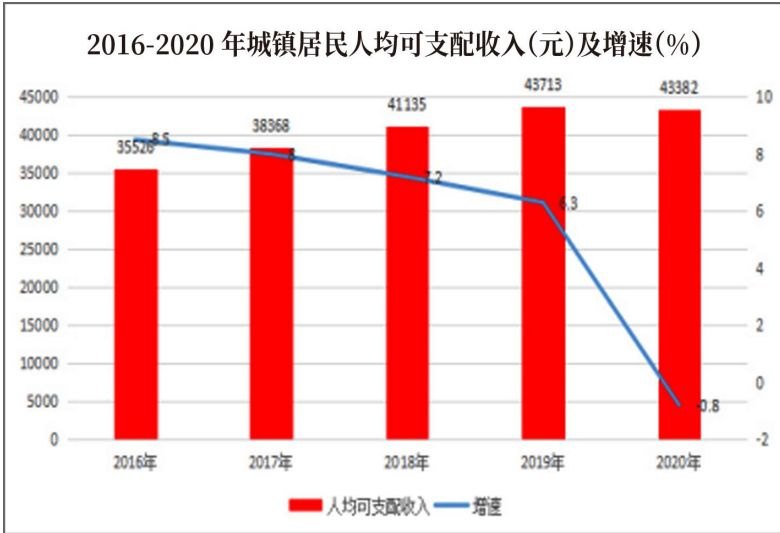
道里区卫生健康局数据总人口为：898,600人。比上年增加 12,560 人。出生人口：6,068 人，其中男孩 3,128 人，女孩 2,940 人。一孩出生 5,434 人：男孩 2,811 人、女孩 2,623 人；二孩出生 626 人：男孩 314 人、女孩 312 人。二孩出生占当期出生的 10.3%。多孩出生 8 人：男孩 3 人、女孩 5 人。出生率：6.75‰。死亡人口：6,079 人。死亡率：6.76‰。自然增长率：-0.01‰。

2020 年末全区户籍人口及其构成（公安局）

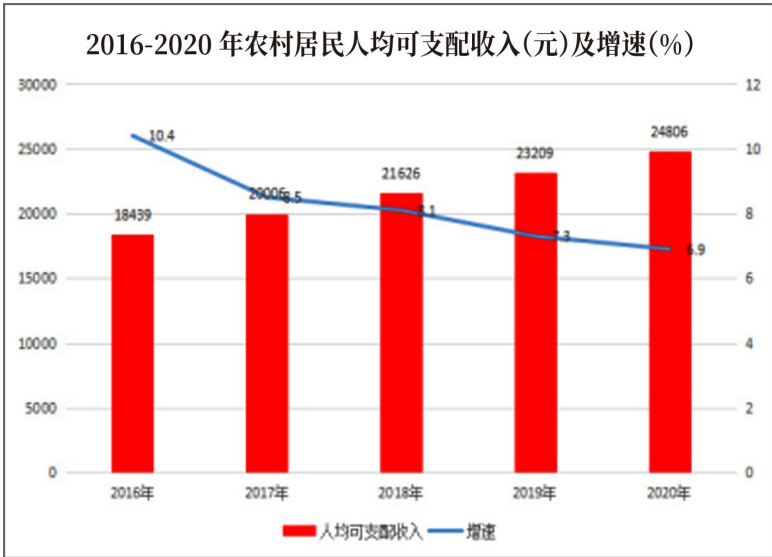
指 标	年末数 (万人)	比重 (%)
户籍总人口	79.2	100
按所在地分		
城镇	67.4	85.1
乡村	11.8	14.9
按性别分		
男性	37.8	47.7
女性	41.4	52.3
按年龄分		
0-17 岁（含不满 18 周岁）	9.9	12.6
18-34 岁（含不满 35 周岁）	14.1	17.8
35-59 岁（含不满 60 周岁）	33.1	41.8
60 周岁及以上	22.1	27.9

居民收入

据抽样调查测算，城镇居民人均可支配收入为 43382 元，比上年下降 0.8%。



农村居民人均可支配收入 24806 元，比上年增长 6.9%。其中，工资性收入 9747.4 元，增长 4.4%；经营净收入 11976.9 元，增长 9%；财产净收入 2191 元，增长 7.1%；转移净收入 890.7 元，增长 5.8%。



社会福利与救助事业

制定下发《道里区残联关于疫情期间网上政务的通知》及《关于疫情防控期间保障残疾人生活的通知》，组织开展残疾人疫情防治知识宣传教育，提升安全防范意识和能力。配合包保街道全面参与摸底、排查和管控工作。积极协调各街镇做好疫情期间困难重度残疾人帮扶保障工作，对全区重度残疾人进行了全面摸底调查，救助重度残疾人 1834 人，救助困难残疾人 346 人，各

街镇和社区为残疾人配送食物蔬菜、药品和生活用品，为 459 名残疾人发放救助金。印发温馨提示，开展精神慰藉，有效解决了疫情防控期残疾人面临的生活困难和心理负担。制作《携爱同行“疫”往直前 道里区残联在行动》抗击疫情宣传片。

全区共有 120 名高危孕产妇接受残疾预防筛查诊断，发放补助 6 万元。0-6 岁儿童残疾筛查诊断 17 人，补贴 0.51 万元，残疾评定补贴 365 人，补贴 1.87 万元。在中央大街举办第四次全国残疾预防日宣传教育活动。通过中央商城 LED 电子屏播放残疾预防宣传短视频、宣传板展示、义诊咨询等形式，重点围绕儿童生长发育知识、儿童康复知识、残疾儿童康复救助制度三项内容展开。现场发放宣传品 200 多件、宣传手袋万余个、宣传折页 2 万多份。市红十字医院、市儿童医院及道里区妇幼保健计划生育服务中心在活

动现场设立义诊咨询服务台，20 余名妇产科和儿科医务人员针对高危孕产妇和儿童出生缺陷、发育障碍致残风险，现场为参加活动的市民答疑解惑，义诊咨询。残疾预防宣传月，举办“五进”宣传教育活动。通过进“社区”、进“机关”、进“小学”、进“医院”、进“幼儿园”，制作了道里区残疾预防宣传片，在各活动现场循环播放，向全口径人群宣传优生优育知识、残疾预防核心知识、交通安全知识、残疾儿童康复救助政策等，普及和提高残疾预防水平。在 11 个主流媒体、公众号上发布宣传信息。全年发放宣传品、宣传手袋、宣传折页、宣传板 20 多万份。在第九届世界唐氏综合征日纪念活动中，市红十字医院通过残联“益启爱”直播云讲解了唐氏综合征的临床表现及孕产妇的产前筛查的重要性，1300 多人通过线上学习互动，更多人认识唐氏综合征。

依托基层医疗卫生机构，将残疾人康复救助项目融入公共卫生服务领域。肢体残疾人康复进家庭服务 410 人，精神病服药 635 人，为 10 名 0—10 岁脑瘫、智力、孤独症、聋儿开展康复训练，为 879 名残疾人配发辅助器具。全面开展残疾人家庭医生签约工作。会同区卫生健康局组建家庭医生签约服务团队，对辖区内 320 名基本康复服务需求的残疾人及其家庭开展政策宣传、签约与实施医疗康复服务等工作。为在哈隔离 14 天的武汉游客、社区残联委员，省内家庭服务 160 人次，个案服务家庭 15 个，对精神精神残疾和智力残疾家庭进行心理疏导服务 100 余人次。

组织开展全区 16—59 周岁残疾人就业情况调查，残疾人个性化培训需求特点显著，疫情期间，联合社会爱心助残组织开展“益启爱”幸福云课堂 17 次，传授残疾人传统手工技艺及国学文化，累计服务 9000 余人次，鼓励 40 多名残疾

人开展地摊经济。推荐 1 名残疾人参加第一期省级残疾人线上直播营销培训班，推荐 4 名残疾人代表哈尔滨市参加全省残疾人精英职业竞赛暨盲人按摩大师赛，推荐 2 名残疾人工作者参加全省残疾人职业指导员竞赛。制定《道里区残疾人公益性岗位人员管理考核暂行办法》，完成全区 68 名公益性岗位人员《公示资金基础信息》填报。

区政府开展春节普惠行动，投入资金 176 多万元，对 3154 户残疾人低保户家庭实行全覆盖救助，每户发放春节慰问金和米面油等生活慰问品，把党和政府的温暖送到社会弱势群体心上。区直单位结助残对子 43 个，其中区残工委成员单位与 39 户贫困残疾人结成帮扶对子，积极开展“帮、包、带、扶”活动，每户残疾人发给 1200 元帮扶款。

创新残疾人文体工作，通过网络在线形式举行庆祝第 30 次全国助残日云端文艺演出，脱贫

攻坚典型蒋淑兰、王来福及道里区辅助性就业基地得到哈尔滨都市零距离专题报道。动员社会各界和爱心企业助残济困。贾秀芳基金会和月亮八珍食品有限公司通过精准助残，覆盖了不够低保条件，无法享受低保政策、因病致贫返贫的低保边缘 391 户困难残疾人群体，捐赠米面油和保暖内衣价值 11.7 万元，让残疾人切身感受到社会大家庭的温暖。开展备春耕补贴发放工作。为 379 户农村贫困残疾人发放春耕补贴，每人补助 1000 元，共计发放补贴金 37.9 万元。对全区重度残疾人进行了全面摸底调查，救助重度残疾人 1834 人，救助困难残疾人 346 人，各街镇和社区为残疾人配送食物蔬菜、药品和生活用品，为 459 名残疾人发放救助金。印发温馨提示，开展精神慰藉，有效解决了疫情防控期残疾人面临的生活困难和心理负担。区残联组织驻区爱心企业哈尔滨博能汽车销售公司、方华健康管理体检中心、月

亮八珍食品公司、联科金属装饰工程公司和心视界社会服务中心、中狮联哈尔滨代表处哈尔滨狮友党员、智爱公益志愿者服务队、省、市残疾人福利基金会开展“爱心生鲜食品捐赠”活动，共为316户贫困残疾人捐赠了价值4.56万元食品和生活用品。区残联多方筹措，紧急拨付防护口罩3000个，助力全区30家盲人按摩店开工创收。为6家盲人保健机构发放2020年度社会保险107498.7元。按照《道里区农村济困救助工作实施方案》工作要求，各镇分别对农村低保残疾家庭住房情况进行了全面普查，开展农村贫困残疾人住房维修改造入户工作，与民政局、农业农村局联合入户，共确定38户进行维修改造（其中维修33户，新建5户），总计发放补贴费491248元，现已全部完成。

组织200多名残疾人以徒步的形式举办庆祝第64个国际聋人节活动，活跃残疾人的文化生

活。在世界精神卫生日期间，慰问我区在市精神病院康复的 200 多名精神残疾人，给他们送去了温暖。组织开展全区残疾人飞镖、象棋比赛，68 名残疾人参赛，组织残疾人运动员参加哈尔滨市残疾人飞镖、乒乓球比赛，共斩获冠亚季军 12 个，道里区残联获得团体第一名及优秀组织奖，向省市培养输送张鹏、刘彦坤等多名体育人才。组织残疾人参加哈尔滨市好歌大家唱比赛，我区参赛选手分别荣获一等奖、二等奖、三等奖，区残联荣获优秀组织奖。组织残疾人参加全国线上云竞赛，道里区残疾人获得前十名的好成绩。国庆前夕，区残联举办“我和我的祖国”庆祝新中国成立 71 周年云端文艺演出，在讴歌党和祖国丰功伟绩的同时，展示残疾人自强不息的创业模范精神，得到 1600 余名线上观众一致好评。向全区各基层单位发放残疾人典型人物事迹纪实、最美残疾人优秀事迹 1500 余册。进一步完善残

残疾人法律服务体系建设，区残联及各基层社区法律救助工作站正式挂牌。持续深入开展基层残疾人维权咨询服务等工作，利用微信公众号组织专题学习国旗法、民法典，年度累计受理答复市长热线 25 件，受理答复信访平台案件 10 件，解答残疾人来电咨询事项 180 余次。

全年效验审残疾人公交卡 9310 张，新办残疾人公交卡 123 张。完成 308 名残疾人机动轮椅车燃油补贴《公示资金基础信息表》信息核对。资助贫困家庭残疾学生接受义务教育和高中教育 25 人，资助残疾人中高等培训教育 19 人。深入开展“一把手”走流程，梳理残联政务服务事项 19 项，精简要件 1 件，优化流程 31 次，部分流程已达到全国最优水平。完成了 2019 年 20168 名持证残疾人信息数据动态更新和需求专项调查工作，开展违规持有残疾人证清理工作“回头看”，进一步规范残疾人证办理工作。疫情期间，

对有需求的残疾人开展预约和网上办理服务，进行“无接触”受理，全年共办理残疾人证变更、迁入、迁出、补证和注销 1033 人次。

居家养老

为全区 60 周岁以上（含 60 周岁）中的三无、孤寡、失能、重度残疾、“三低”中的独居、空巢老人、重点优抚对象、失独家庭老年人及高龄老人提供政府购买居家养老服务，其中，为 60 周岁以上（含 60 周岁）三无、孤寡老人及百岁老人，服务标准每人每月 340 元；60 周岁以上（含 60 周岁）“三低”中的失能、半失能及重度残疾老年人，服务标准为每人每月 250 元；60 周岁以上（含 60 周岁）中的“三低”中的独居、空巢老年人，重点优抚对象及失独家庭老年人、80-89 周岁“三低”老年人、90 周岁以上（含 90 周岁）高龄老人，服务标准每人每月 200 元；农村 60

周岁以上（含 60 周岁）“三低”中失能、半失能及重度残疾中的老年人，服务标准为 250 元、农村 60 周岁以上（含 60 周岁）“三低”中独居、空巢老年人，服务标准为 200 元。全区共享受政府购买居家养老服务对象达到 673 名，2020 年开展 7818 人次政府购买居家养老服务，居家养老服务资金 61.8 万元。现有城市社区及农村居家养老服务站 62 处。

社会保障事业

城市低保标准由原来的每月 684 元提高到 732 元；农村低保标准由每年的 4020 元提高到 4404 元。（截止 2020 年末）共有城市低保 4017 户 4942 人，月人均补差 626.7 元；农村低保 1301 户 2029 人，年人均补差 2712 元。农村五保 247 人，年人均保障集中供养为 10612 元，分散供养为 7019 元。

注:

- 1、本公报中的数据均为初步统计数据，部分数据因四舍五入的原因，存在着与分项合计不等的情况。
- 2、地区生产总值和各产业、各行业增加值、农林牧渔业总产值、工业增加值、建筑业增加值绝对数均按当年价格计算，增长速度按可比价格计算。
- 3、规模以上工业企业统计范围为年主营业务收入 2000 万元及以上的企业。
- 4、固定资产投资范围为 500 万元及以上项目。
- 5、限额以上社会消费品零售总额范围为批发业主营业务收入 2000 万元及以上、零售业为 500 万元及以上、住宿业为 200 万元及以上、餐饮业为 200 万元及以上。

第二部分

综 合

乡镇、街道办事处

乡（镇）、街道名称	村、居委会数	村、居委会名称
道里区居委会合计	143	含4个镇4个居委会
道里区村委会合计	44	
兆麟街道办事处	4	省报社社区居委会 索菲亚社区居委会 兆麟社区居委会 森林社区居委会
斯大林街道办事处	3	江桥社区居委会 地段北社区居委会 花圃社区居委会
尚志街道办事处	3	西十五道街社区居委会 中央大街社区居委会 斜角街社区居委会
通江街道办事处	4	友谊社区居委会 上红社区居委会 红专社区居委会 红星广场社区居委会
工程街道办事处	5	红专西段社区居委会 工程东段社区居委会 友谊小区社区居委会

第二部分 综合

行政区划（一）

乡（镇）、街道名称	村、居委会数	村、居委会名称
爱建街道办事处	2	工部南段社区居委会
		工程社区居委会
		爱建社区居委会
		爱建东社区居委会
经纬街道办事处	5	大安社区居委会
		经纬七社区居委会
		北安社区居委会
		东段社区居委会
		霁虹桥社区居委会
新阳路街道办事处	4	银都社区居委会
		新阳社区居委会
		地德里北段社区居委会
		安化北段社区居委会
安静街道办事处	8	安正社区居委会
		安康社区居委会
		安顺社区居委会
		安松社区居委会
		安静社区居委会
		安良社区居委会

乡镇、街道办事处

乡（镇）、街道名称	村、居委会数	村、居委会名称
安和街道办事处	5	安国社区居委会 安升社区居委会 安和社区居委会 安广社区居委会 安德社区居委会 广发社区居委会 正义社区居委会
抚顺街道办事处	5	安祥社区居委会 抚安社区居委会 抚顺社区居委会 安吉社区居委会 地德里社区居委会
建国街道办事处	8	建河社区居委会 建国社区居委会 建国公园社区居委会 河广社区居委会 建议社区居委会 钢铁社区居委会 松源社区居委会

第二部分 综合

行政区划（二）

乡（镇）、街道名称	村、居委会数	村、居委会名称
正阳河街道办事处	12	建国北二社区居委会 公路大桥社区居委会 融府大厦社区居委会 河梁社区居委会 河曲社区居委会 河江社区居委会 河阳社区居委会 前进社区居委会 河源社区居委会 河松社区居委会 哈木器社区居委会 河政社区居委会 富力江湾居委会
共乐街道办事处	12	福乐湾社区居委会 大民兴东段社区居委会 大民兴中段社区居委会 大民兴西段社区居委会 民众社区居委会 福同社区居委会

乡镇、街道办事处

乡（镇）、街道名称	村、居委会数	村、居委会名称
新华街道办事处	10	民庆社区居委会
		光华社区居委会
		民桥社区居委会
		民安社区居委会
		民茂社区居委会
		欧洲新城社区居委会
		埃德蒙顿路社区居委会
		新华社区居委会
		乡政社区居委会
		顾新路社区居委会
恒祥城社区居委会		
康安街道办事处	4	理工大学社区居委会
		天合社区居委会
		大发社区居委会
		顾乡电信社区居委会
		清河湾社区居委会
		康安社区居委会
		海富康城社区居委会
		新天地家园社区居委会

第二部分 综合

行政区划（三）

乡（镇）、街道名称	村、居委会数	村、居委会名称
工农街道办事处	16	河柏社区居委会 兴江社区居委会 美晨社区居委会 天鹅湾社区居委会 景江社区居委会 玫瑰湾社区居委会 新城社区居委会 恒盛社区居委会 漫步巴黎社区居委会 宝石花园社区居委会 观江社区居委会 赫郡社区居委会 金河社区居委会 盛和世纪社区居委会 盛和天下社区居委会 丽江社区居委会 金安社区居委会
城乡路街道办事处	13	秀河湾社区居委会 美河湾社区居委会

乡镇、街道办事处

乡（镇）、街道名称	村、居委会数	村、居委会名称
群力街道办事处	21	丽河湾社区居委会 西客站社区居委会 天薇社区居委会 翡翠城社区居委会 迎宾社区居委会 报达家园社区居委会 丽水社区居民委 恒大悦府社区居委会 福尚社区居委会 阳光社区居委会 红星社区居委会 变兴路社区居委会 远大明珠社区居委会 宜居家园社区居委会 康泰嘉园社区居委会 星光耀社区居委会 塞纳阳光社区居委会 汇锦庄园社区居委会 海富锦园社区居委会

第二部分 综合

行政区划（四）

乡（镇）、街道名称	村、居委会数	村、居委会名称
新发镇	15	群力家园社区居委会 城安社区居委会 珑岸社区居委会 贝肯山社区居委会 翠湖社区居委会 寰宇天下社区居委会 松江村村委会 金山村村委会 城乡村村委会 友谊村村委会 城西村村委会 新星村村委会 群力村村委会 新发社区居委会 民生尚都社区居委会 民生尚都馨园社区居委会 新发村村委会 红旗村村委会 东明村村委会

乡镇、街道办事处

乡（镇）、街道名称	村、居委会数	村、居委会名称
新农镇	10	五一村村委会 建国村村委会 二场村村委会 庆丰村村委会 先锋村村委会 五星村村委会 胜利村村委会 三场村村委会 向东村村委会 新农社区居委会 前进村村委会 团结村村委会 新农村村委会 新立村村委会 和平村村 万家村村委会 新兴村村委会 新江村村委会 一场村村委会

第二部分 综合

行政区划（五）

乡（镇）、街道名称	村、居委会数	村、居委会名称
榆树镇	8	新榆社区居委会 新乡村村委会 望哈村村委会 后榆村村委会 三姓村村委会 五四村村委会 民主村村委会 民泉村村委会
太平镇	10	立功村村委会 立权村村委会 前进村村委会 先富村村委会 立业村村委会 太平社区居委会 太平村村委会 永和村村委会 先发村村委会 太安村村委会

国民经济和社会

指标名称	单位	2020年	增长(%)
土地面积	平方公里	479.2	-
其中：城区面积	平方公里	49.9	-
常住人口	万人	89.86	1.5
户籍人口	万人	79.2	0.9
地区生产总值	亿元	689.8	-1.4
其中：第一产业	亿元	8.9	0.2
第二产业	亿元	158.2	1.5
其中：工业	亿元	106.4	3.9
第三产业	亿元	522.7	-2.4
农业总产值（现价）	亿元	154.4	-5.2
规模以上建筑业总产值	亿元	-	4.2

第二部分 综合

发展主要指标

指标名称	单位	2020年	增长(%)
社会消费品零售总额	亿元	-	19.2
实际使用外资额	万美元	991.04	-
实际利用内资	亿元	46.88	6.55
一般公共预算收入	亿元	28.1	-9.4
一般公共预算支出	亿元	54.2	22.4
资质等级以上建筑业总产值	亿元	-	-1.0
城镇常住居民人均可支配收入	元/人	43382	-0.8
农村常住居民人均可支配收入	元/人	24806	6.9
全区固定资产投资	亿元	-	-24.8

地区生

指标名称	按当年价格计算	
	2020 年	2019 年
地区生产总值	6897629	7388406
第一产业	89011	86247
第二产业	1581599	1568166
工 业	1064410	1016624
建筑业	517234	552058
第三产业	5227019	5733993
交通运输、仓储和邮政业	108143	121620
批发和零售业	1051263	1183279
住宿和餐饮业	225686	399154
房地产业	613816	1791222
营利性服务业	520718	605931
非营利性服务业	832916	782787

第二部分 综合

产 总 值

单位：万元

按不变价格计算

2020年（2020年价格不变）	2019（2015年不变价）	增长（%）
6897629	7017824	-1.4
89011	99218	0.2
1581599	1708282	1.5
1064410	1136975	3.9
517234	571872	-3.5
5227019	5216170	-2.4
108143	106686	-24.1
1051263	1147740	-2.2
225686	339089	-16.7
613816	731312	-18.1
520718	539103	5.5
832916	663409	1.0

全区公共财政预

项 目	2020 年	2019 年	增长 (%)
一般公共预算收入合计	280814	310103	-9.4
(一) 税收收入小计	266780	297514	-10.3
增值税	64538	75342	-14.3
企业所得税	46210	43017	7.4
个人所得税	24349	22085	10.3
房产税	18952	20814	-8.9
印花税	3596	3572	0.7
城镇土地使用税	2917	3816	-22.1
土地增值税	46592	52759	-11.7
车船税	8422	7929	6.2
耕地占用税	294	149	97.3
契税	50474	67393	-25.1
其他税收收入	382	638	-40.1
(二) 非税收入小计	14034	12589	11.5
行政事业性收费收入	3643	7149	-49.0
罚没收入	1457	912	59.8
国有资源(资产)有偿使用收入	8888	3516	152.8
其他收入	46	1012	-95.5

第二部分 综合

算收支决算总表

单位：万元

预算项目	2020年	2019年	增长(%)
一般公共支出合计	542072	442690	22.4
一般公共服务	41011	33607	22.0
国防	458	522	-12.3
公共安全	10202	10983	-7.1
教育	76493	80805	-5.3
科学技术	472	729	-35.3
文化体育与传媒	5552	2742	102.5
社会保障和就业	94324	100741	-6.4
医疗卫生	42323	31400	34.8
节能环保	33177	12269	170.4
城乡社区	104085	83864	24.1
农林水	17805	35490	-49.8
交通运输	2377	5221	-54.5
资源勘探信息等	6392	11300	-43.4
商业服务业等事务	129		
金融支出	4777	5000	-4.5
住房保障支出	99609	25774	286.5
灾害防治及应急管理支出	1152	1900	-39.4
债务付息支出	689	333	106.9
债务发行费用支出	4	10	-60

市场主体登记

项 目	期末实有	其中：企业
	合 计 (户)	企 业 (户)
合 计	111202	36017
农林牧渔业	1740	418
农、林、牧、渔服务业	91	49
采矿业	17	11
开采辅助活动	1	1
制造业	3670	1412
金属制品、机械和设备修理业	35	11
电力、热力、燃气及水生产和供应业	55	55
建筑业	3084	2912
批发和零售业	48216	11774
交通运输、仓储和邮政业	6064	700
住宿和餐饮业	13675	756
信息传输、计算机服务和软件业	1940	1779
金融业	615	608
房地产业	1648	1314
租赁和商务服务业	8521	6749
科学研究和技术服务业	4454	4379
水利、环境和公共设施管理业	228	213
居民服务、修理和其他服务业	14761	1295
教育	65	54
卫生、社会工作	540	214
文化、体育和娱乐业	1689	1167
其他	220	207

第二部分 综合

注册统计表

		其中：个体工商户	其中：农民专业合作社
国有、集体及其控股企业（户）	私营企业（户）	户数（人）	户数（人）
2814	33203	74699	486
27	391	836	486
3	46	42	--
1	10	6	--
0	1	0	--
288	1124	2258	--
2	9	24	--
22	33	0	--
197	2715	172	--
676	11098	36442	--
109	591	5364	--
85	671	12919	--
75	1704	161	--
384	224	7	--
160	1154	334	--
427	6322	1772	--
137	4242	75	--
23	190	15	--
82	1213	13466	--
6	48	11	--
18	196	326	--
51	1116	522	--
46	161	13	--

私营企业

项 目	合 计			
	户 数 (户)	注册 资 本 (万 元)	本 期 注 销 (户)	本 期 吊 销 (户)
合 计	33203	17791912.24	2279	1333
农林牧渔业	391	225462.2	26	7
农、林、牧、渔服务业	46	23089.8	3	0
采矿业	10	6100	0	0
开采辅助活动	1	50	0	0
制造业	1124	499776.32	45	46
金属制品、机械和设备修理业	9	4089	0	1
电力、热力、燃气及水生产和供应业	33	20220	2	1
建筑业	2715	4753533.42	154	89
批发和零售业	11098	3037891.78	692	533
交通运输、仓储和邮政业	591	192557.1	29	16
住宿和餐饮业	671	332642.45	60	37
信息传输、计算机服务和软件业	1704	727027.36	135	97
金融业	224	450989.92	20	10
房地产业	1154	1235603	77	28
租赁和商务服务业	6322	3300480.23	537	229
科学研究和技术服务业	4242	1936456.39	312	127
水利、环境和公共设施管理业	190	122637	13	9
居民服务、修理和其他服务业	1213	287070.3	87	71
教育	48	10270	2	2
卫生、社会工作	196	74279	17	1
文化、体育和娱乐业	1116	421729.77	68	26
其他	161	166186	3	4

第二部分 综合

情况统计表（一）

其中：独资企业		其中：合资企业			
户数 (户)	出资额 (万元)	小计户数 (户)	普通合伙企业 户数(户)	特殊的普通合伙 企业户数(户)	有限合伙企业 户数(户)
936	285897.15	184	59	4	121
56	14653.00	4	3	0	1
3	850	0	0	0	0
0	0	0	0	0	0
0	0	0	0	0	0
137	6659.74	8	7	0	1
1	30	0	0	0	0
0	0	0	0	0	0
10	151	0	0	0	0
279	21000.7	11	5	0	6
11	71.2	0	0	0	0
36	200970	17	1	0	16
79	3069.1	7	2	0	5
0	0	10	0	0	10
1	1	1	0	0	1
95	22648.1	86	23	4	59
37	5043.41	16	7	0	9
2	999	0	0	0	0
108	3378.3	8	7	0	1
3	581	3	2	0	1
37	5205	8	1	0	7
43	1261.6	4	1	0	3
2	205	1	0	0	1

私营企业

项 目	有限责任公司		其中：自然人独资	
	户 数 (户)	注册 资本 (万元)	户 数 (户)	注册 资本 (万元)
合 计	32036	16735150.52	14621	5539545.34
农林牧渔业	331	210256.80	171	37675.00
农、林、牧、渔服务业	43	22239.8	18	10248
采矿业	10	6100	3	700
开采辅助活动	1	50	0	0
制造业	979	492985.38	380	115776.38
金属制品、机械和设备修理业	8	4059	6	3859
电力、热力、燃气及水生产和供应业	33	20220	11	6570
建筑业	2699	4753382.42	1190	1770964.4
批发和零售业	10800	3012960.78	5272	1227210.3
交通运输、仓储和邮政业	580	192485.9	264	63711
住宿和餐饮业	617	130801.45	269	22368.75
信息传输、计算机服务和软件业	1617	711762.26	788	354162.64
金融业	194	280704.92	33	14730
房地产业	1151	1234602	485	277671
租赁和商务服务业	6135	2723258.46	2745	781515.5
科学研究和技术服务业	4187	1918645.98	1870	616017.86
水利、环境和公共设施管理业	188	121638	78	23951
居民服务、修理和其他服务业	1095	283335	502	80457.2
教育	42	9219	20	1971
卫生、社会工作	151	66644	45	14139
文化、体育和娱乐业	1069	400267.17	436	96743.27
其他	158	165881	59	33211

第二部分 综合

情况统计表 (二)

其中：法人独资		有限股份公司	
户数 (户)	注册资本 (万元)	户数 (户)	注册资本 (万元)
314	754560.20	47	0
3	6367.80	0	0
1	367.8	0	0
0	0	0	0
0	0	0	0
8	22300	0	0
0	0	0	0
3	1000	0	0
28	471486	6	0
79	50263.4	8	0
6	3191	0	0
20	1443	1	0
15	11762	1	0
2	5000	20	0
20	29550	1	0
65	114444	6	0
30	17820	2	0
0	0	0	0
12	2866	2	0
2	5040	0	0
12	9380	0	0
8	1467	0	0
1	1000	0	0

第三部分

人口与计划生育

全 区 户 籍

单 位	年末人口数			
	户数	人数	其 中	
			男	女
合 计	354571	792054	378423	413631
尚志派出所	5036	10275	4798	5477
兆麟派出所	7638	16591	7798	8793
斯大林派出所	8893	21281	9920	11361
经纬派出所	13317	30012	14248	15764
通江派出所	8390	18448	8641	9807
工程派出所	12936	29315	13823	15492
安静派出所	16308	36310	16923	19387
安和派出所	9887	21409	10094	11315
新阳路派出所	10031	22050	10355	11695
抚顺派出所	12846	29253	14034	15219
建国派出所	21103	44379	20884	23495
共乐派出所	23157	49982	23831	26151
正阳河派出所	14883	31570	15022	16548
康安派出所	10424	22016	10530	11486
新华派出所	19335	39710	19080	20630
工农派出所	23359	48860	23685	25175
城乡派出所	14436	27440	13404	14036
群力派出所	14446	32363	15720	16643
新发派出所	17584	40840	19764	21076
新农派出所	8648	24502	12070	12432
榆树派出所	7262	17093	8382	8711
太平庄派出所	11261	29215	14347	14868
河柏派出所	14326	31461	15057	16404
爱建派出所	6607	16733	7707	9026
丽江派出所	42458	100946	48306	52640

第三部分 人口与计划生育

人口情况

城镇人口数	年 龄			
	0-17 岁	18-35 岁	35-59 岁	60 岁及以上
673511	99428	141189	331044	220393
10275	849	1643	4221	3562
16591	1299	2459	6773	6060
21281	3034	3000	8762	6485
30012	3989	4200	12300	9523
18448	1641	2433	6877	7497
29315	2344	4137	11262	11572
36310	3312	5380	14668	12950
21409	2565	3202	8695	6947
22050	2105	3330	8910	7705
29253	3690	4691	11879	8993
44379	4187	7650	18840	13702
49982	5048	7937	21939	15058
31570	2268	4954	13131	11217
22016	2104	3739	9687	6486
39710	3747	7487	17728	10748
48860	7863	9784	21022	10191
27440	2174	5168	12048	8050
25553	5297	6629	13372	7065
169	5422	9081	17793	8544
1931	2493	4871	10785	6353
748	1819	3627	7481	4166
103	3788	6459	12434	6534
31461	2866	5010	12963	10622
16733	4028	2450	7124	3131
97912	21496	21868	40350	17232

第四部分

农 业

农村基层组织

指标名称	单位	合计	群力乡
一、农村基层组织数			
乡镇个数	个	4	0
其中：镇个数	个	4	0
村民委员会个数	个	44	7
二、乡村户数	户	48919	4830
三、乡村人口数	人	136589	14818
1、男	人	72691	7587
2、女	人	63898	7231
四、农村劳动力资源数	人	80211	6805
1、男	人	44266	3697
2、女	人	35945	3108
五、农村从业人员数	人	63705	6643
1、男	人	36767	3595
2、女	人	26938	3048
其中：农业从业人员	人	29964	298

第四部分 农业

户数、人口、劳动力

新发镇	新农镇	榆树镇	太平镇
1	1	1	1
1	1	1	1
12	9	6	9
18126	8648	6057	11258
47064	24502	20954	29251
27000	12070	11653	14381
20064	12432	9301	14870
30357	16000	12800	14249
17266	7900	7575	7828
13091	8100	5225	6421
20179	14400	11242	11241
12252	7300	6643	6977
7927	7100	4599	4264
6019	10200	5469	7978

经济作物

指标名称	单位	合计	群力乡
经济作物总播种面积	公顷	3265.01	261
一、中草药材	公顷	4.81	0
二、蔬菜、食用菌	公顷	3259.67	261
（一）叶菜类	公顷	75.366	9
其中：芹菜	公顷	57.967	2.6
油菜	公顷	7.199	4.8
菠菜	公顷	10.2	1.6
（二）白菜类	公顷	465.168	19.3
其中：大白菜	公顷	465.168	19.3
（三）甘蓝类	公顷	229.767	10.6
其中：卷心菜(结球甘蓝)	公顷	162.8	10.6
（四）根茎类	公顷	80.366	12.2
其中：萝卜	公顷	55.766	12.2
（五）瓜菜类	公顷	623.231	4.2
其中：黄瓜	公顷	623.231	4.2
（六）豆类	公顷	171.89	24.4
其中：豆角	公顷	171.89	24.4
（七）茄果类	公顷	517.426	13.1
其中：茄子	公顷	226.204	4.5

第四部分 农业

播 种 面 积 (一)

新发镇	新农镇	榆树镇	太平镇
1651.6	464	672.3	216.346
0	0	4.3	0.51
1651.6	464	668	215.04
46	0.433	16	3.933
40	0.167	14	1.2
2	0.133	0	0.266
4	0.133	2	2.467
167.97	187.601	66.7	23.6
167.97	187.601	66.7	23.6
107.4	40.067	66.7	5
105.1	40.067	2.3	4.733
40	7.1	21	0.066
40	3.5	0	0.066
358.77	32.333	77.13	150.798
358.77	32.333	77.13	150.798
97	35.8	8.5	6.19
97	35.8	8.5	6.19
405	47.266	30.2	21.86
177	29.933	9.57	5.201

经济作物

指标名称	单位	合计	群力乡
辣椒	公顷	91.633	1.1
西红柿	公顷	199.589	7.5
（八）葱蒜类	公顷	158.1	24.8
其中：大葱	公顷	154.1	24.8
（九）其它蔬菜	公顷	931.296	143.4
（十）食用菌	公顷	7.06	0
1、干品	公顷	0	0
其中：黑木耳	公顷	0	0
2、鲜品	公顷	7.06	0
其中：蘑菇	公顷	7.06	0
三、瓜果类	公顷	0.796	0
其中：西瓜	公顷	0	0
香瓜	公顷	0.53	0
四、其它农作物	公顷	0	0
其中：青饲料	公顷	0	0
饲草	公顷	0	0
五、园林水果	公顷	19.8	0
其中：葡萄	公顷	17.7	0

第四部分 农 业

播 种 面 积 (二)

新发镇	新农镇	榆树镇	太平镇
62	4.4	17	7.133
166	12.933	3.63	9.526
81	3.3	47	2
81	3.3	45	0
342.163	110.1	334.77	0.863
6.33	0	0	0.73
0	0	0	0
0	0	0	0
6.33	0	0	0.73
6.33	0	0	0.73
0	0	0	0.796
0	0	0	0
0	0	0	0.53
0	9	0	0
0	9	0	0
0	0	0	0
0	6.5	13.3	0
0	4.4	13.3	0

经济作物

指标名称	单位	合计	群力乡
经济作物总产量	吨	132426	7440
一、中草药材	吨	10	0
二、蔬菜、食用菌	吨	132399	7440
（一）叶菜类	吨	1516	253
其中：芹菜	吨	1108	100
油菜	吨	129	110
菠菜	吨	279	43
（二）白菜类	吨	27792.71	725
其中：大白菜	吨	27792.71	725
（三）甘蓝类	吨	9995.6	398
其中：卷心菜(结球甘蓝)	吨	6295.6	398
（四）根茎类	吨	3531.085	366
其中：萝卜	吨	2581.085	366
（五）瓜菜类	吨	28253	183
其中：黄瓜	吨	28253	183
（六）豆类	吨	4238	631
其中：豆角	吨	4238	631
（七）茄果类	吨	8618.24	329
其中：茄子	吨	4569	101

第四部分 农 业

产 量 (一)

新发镇	新农镇	榆树镇	太平镇
65000	19866	29799	10321
0	0	10	0
65000	19866	29789	10304
571	12	540	140
456	7	480	65
16	3	0	0
99	2	60	75
13709	8478	4184.71	696
13709	8478	4184.71	696
3913	1800	3700.6	184
3913	1800	0.6	184
2056	320	788	1.085
2056	158	0	1.085
13482	2898	3240	8450
13482	2898	3240	8450
1834	1343	255	175
1834	1343	255	175
4593	2414	732.24	550
2120	1788	285	275

经济作物

指标名称	单位	合计	群力乡
辣椒	吨	1054	29
西红柿	吨	2725.24	199
（八）葱蒜类	吨	8062	930
其中：大葱	吨	8057	930
（九）其它蔬菜	吨	38270.4	3625
（十）食用菌	吨	2122	0
1、干品	吨	0	0
其中：黑木耳	吨	0	0
2、鲜品	吨	2122	0
其中：蘑菇	吨	2122	0
三、瓜果类	吨	18.47	0
其中：西瓜	吨	0	0
香瓜	吨	17	0
四、其它农作物	吨	0	0
其中：青饲料	吨	0	0
饲草	吨	0	0
五、园林水果	吨	345.5	0
其中：葡萄	吨	299.5	0

第四部分 农 业

产 量 (二)

新发镇	新农镇	榆树镇	太平镇
477	50	288	210
1996	306	159.24	65
5653	124	1350	5
5653	124	1350	0
17165	2477	14998.45	4.915
2024	0	0	98
0	0	0	0
0	0	0	0
2024	0	0	98
2024	0	0	98
0	0	0	18.47
0	0	0	0
0	0	0	17
0	0	0	0
0	0	0	0
0	0	0	0
0	146	199.5	0
0	100	199.5	0

蔬菜、食用菌、

指标名称	单位	合计	群力乡
一、蔬菜、食用菌合计	公顷	684.27	8.6
其中：芹 菜	公顷	24.8	0.5
油 菜	公顷	3.37	3
菠 菜	公顷	4.97	0.6
香 菜	公顷	0	0
黄 瓜	公顷	271.3	1
西红柿	公顷	93.8	0
辣 椒	公顷	11.03	0
茄 子	公顷	0	0
豆 角	公顷	0	0
黑木耳	公顷	0	0
其他蔬菜	公顷	275	3.5
二、瓜果类	公顷	0	0
其中：草 莓	公顷	0	0
西 瓜	公顷	0	0
香 瓜	公顷	0	0
三、花卉苗木	公顷	0	0
四、其他作物	公顷	19.8	0

第四部分 农 业

水果播种面积

新发镇	新农镇	榆树镇	太平镇
515	49.2	18.87	92.591
10	0.1	14	0.2
0	0.1	0	0.266
2	0.1	2	0.266
0	0	0	0
180	13.6	1.5	75.2
75	8.4	0.87	9.526
3	0.4	0.5	7.133
0	0	0	0
0	0	0	0
0	0	0	0
245	26.5	0	0
0	0	0	0
0	0	0	0
0	0	0	0
0	0	0	0
0	0	0	0
0	6.5	13.3	0

蔬菜、食用菌、

指标名称	单位	合计	群力乡
一、蔬菜、食用菌合计	吨	21942.48	228
其中：芹 菜	吨	740	17
油 菜	吨	70.44	68
菠 菜	吨	151.04	12
香 菜	吨	0	0
黄 瓜	吨	10969	58
西红柿	吨	1894	0
辣 椒	吨	272	0
茄 子	吨	0	0
豆 角	吨	0	0
黑木耳	吨	0	0
蘑 菇	吨	2122	0
二、瓜果类	吨	0	0
其中：草 莓	吨	0	0
西 瓜	吨	0	0
香 瓜	吨	0	0
三、花卉苗木	吨	0	0
四、其他作物	吨	345.5	0

第四部分 农 业

水果产量

新发镇	新农镇	榆树镇	太平镇
15366	1582.4	656	4110.08
240	3	480	0
2	0.4	0	0.04
76	3	60	0.0399
0	0	0	0
6600	408	68	3835
1600	189	40	65
48	6	8	210
0	0	0	0
0	0	0	0
0	0	0	0
2024	0	0	98
0	0	0	0
0	0	0	0
0	0	0	0
0	0	0	0
0	0	0	0
0	146	199.5	0

畜 牧 业 生

指标名称	单位	合计	群力乡
一、大牲畜总头数	头	3673	9
其中：从事农事劳役	头	0	0
1、牛	头	3665	9
能繁殖的母畜	头	1312	5
(1) 黄牛及肉牛	头	2344	0
(2) 奶牛	头	1321	9
2、马	匹	8	0
3、驴	头	0	0
4、骡	头	0	0
二、猪	头	39010	390
其中：能繁殖的母畜	头	3744	28
种公猪	头	284	3
三、羊	只	10127	557
1、山羊	只	148	0
能繁殖的母畜	只	84	0
2、绵羊	只	9979	557
能繁殖的母畜	只	3174	0
四、家禽	只	646881	8934
其中：肉鸡	只	143600	0
蛋鸡	只	485079	6800
鹅	只	11923	2009
鸭	只	6279	125
五、兔	只	0	0
六、养蜂箱数	箱	0	0

第四部分 农 业

产 情 况 (一)

新发镇	新农镇	榆树镇	太平镇
1500	835	295	1034
0	0	0	0
1500	835	295	1026
210	350	28	719
900	425	295	724
600	410	0	302
0	0	0	8
0	0	0	0
0	0	0	0
8020	9820	4812	15968
1620	620	420	1056
82	20	84	95
2000	4679	1795	1096
30	0	30	88
15	0	0	69
1970	4679	1765	1008
155	1500	772	747
208184	65782	256006	107975
100	0	140000	3500
206914	63979	110006	97380
545	845	4769	3755
625	958	1231	3340
0	0	0	0
0	0	0	0

畜 牧 业 生

指 标 名 称	单 位	合 计	群 力 乡
一、出售和自宰的肥猪	头	50029	235
猪肉产量	吨	4167	20
二、出售和自宰的肉牛	头	2403	0
牛肉产量	吨	360	0
三、出售和自宰羊	只	8991	377
羊肉产量	吨	138	6
四、出售和自宰的成禽	只	1411015	8470
禽肉产量	吨	2616	16
禽蛋产量	吨	5322	159
五、奶类产量	吨	5188	36
牛奶产量	吨	5180	36
六、出售和自宰的兔	吨	0	0
兔肉产量	公斤	0	0

第四部分 农业

产 情 况 (二)

新发镇	新农镇	榆树镇	太平镇
8446	16251	2035	23062
709	1352	172	1914
886	518	117	882
133	77	18	132
2706	4040	1412	456
41	61	23	7
201750	212000	765533	223262
373	392	1416	419
1363	693	1495	1612
1629	1484	39	2000
1622	1484	38	2000
0	0	0	0
0	0	0	0

农业机械化、及

指标名称	单位	合计	群力乡
一、农用化肥施用量（实物量）	吨	14121	220
氮肥	吨	6003	145
磷肥	吨	4537	13
钾肥	吨	3085	62
复合肥	吨	496	0
有机肥	吨	136615	46050
二、农用塑料膜使用量	吨	444	13
其中：地膜使用量	吨	98	0.5
地膜铺膜面积	公顷	1307	8
三、农用柴油	吨	2404	188
四、农药使用量	吨	40	0
其中：除草剂	吨	16	0

第四部分 农业

化肥、塑料薄膜、农药使用量

新发镇	新农镇	榆树镇	太平镇
2706	3218	2862	5115
1090	1398	1172	2198
880	1114	926	1604
636	706	578	1103
100	0	186	210
24000	10500	29720	26345
380	30	20	1
59	26	12	0.5
787	345	160	7
760	0	460	996
23	2	2	13
12	1	2	1

各 乡 镇 农 林

（按 现 行

指 标 名 称	单 位	合 计	群 力 乡
农林牧渔业总产值	万元	169617	5461
一、农业产值	万元	111289	3182
1、谷物	万元	35057	156
2、豆类	万元	440	50
3、药材	万元	8	0
4、蔬菜	万元	73777	2976
5、瓜果类	万元	7	0
6、其他农业	万元	2000	0
二、林业产值	万元	449	20
1、林木的培育和种植	万元	449	20
三、牧业产值	万元	39449	311
1、牲畜的饲养	万元	8047	53
2、猪的饲养	万元	20687	94
3、家禽饲养	万元	10515	164
4、其它畜牧业	万元	200	0
四、渔业产值	万元	3253	148
五、农林牧渔服务业产值	万元	15177	1800

第四部分 农业

牧渔业总产值

(价计算)

新发镇	新农镇	榆树镇	太平镇
66124	32334	24562	41136
50268	19304	16390	22145
5774	8825	4138	16164
94	149	31	116
0	0	8	0
42900	10330	12213	5358
0	0	0	7
1500	0	0	500
107	116	101	105
107	116	101	105
8887	9994	5651	14606
3276	2078	391	2249
3378	6380	972	9863
2233	1336	4288	2494
0	200	0	0
2550	320	0	235
4312	2600	2420	4045

农 林 牧 渔 业

指 标 名 称	单 位	合 计	农 业
一、总产值	万元	173404	123814
二、中间消耗	万元	74848	48954
（一）物质消耗	万元	47717	30655
（二）生产服务支出	万元	27131	18299
三、增加值	万元	98556	74860
（一）固定资产折旧	万元	0	--
（二）劳动者报酬	万元	98556	74860
（三）生产税	万元	0	--
（四）生产补贴（-）	万元	0	--
（五）营业盈余	万元	0	--

第四部分 农业

增加值（分行业）

林业	牧业	渔业	农林牧渔服务业
449	30694	3270	15177
214	18417	1631	5632
135	12307	901	3719
79	6110	730	1913
235	12277	1639	9545
--	--	--	--
235	12277	1639	9545
--	--	--	--
--	--	--	--
--	--	--	--

农 林 牧 渔 业

指 标 名 称	单 位	合 计	群力乡
一、总产值	万元	173404	5860
二、中间消耗	万元	74848	2288
（一）物质消耗	万元	47717	1488
（二）生产服务支出	万元	27131	800
三、增加值	万元	98556	3572
（一）固定资产折旧	万元	0	0
（二）劳动者报酬	万元	98556	3572
（三）生产税	万元	0	0
（四）生产补贴（-）	万元	0	0
（五）营业盈余	万元	0	0

第四部分 农 业

增 加 值 （分乡镇）

新发镇	新农镇	榆树镇	太平镇
67316	32107	26964	41157
28364	14367	11561	18268
16611	11003	7151	11464
11753	3364	4410	6804
38952	17740	15403	22889
0	0	0	0
38952	17740	15403	22889
0	0	0	0
0	0	0	0
0	0	0	0

第五部分

工业、建筑业、房地产开发

规模工业企业

	企业 单位数 (个)	资产 总计	负债 合计	主营 业务 收入	税金 及附加
合计	96	4329732.20	2755297.60	1565861.50	10530.20
合计中					
内资企业					
国有控股企业	20	2608868.60	1906002.70	726512.00	5327.10
集体企业	1	3716.50	147.80	2988.80	10.20
股份合作企业	0	0.00	0.00	0.00	0.00
股份制企业	85	3298086.60	2090872.20	1208664.90	8022.20
私营企业	52	674101.40	364202.30	486889.50	2368.20
外商及港澳台商投资企业	6	678905.90	334429.60	221341.90	1418.90
合计中					
农副食品加工业	13	123140	54559	210837	240
食品制造业	6	100630	35927	160406	1037
酒、饮料和精制茶制造业	1	35088	19584	39943	189
木材加工和木、竹、藤、棕、草制品业	1	16806	7347	14540	22
家具制造业	2	22868	15025	24963	133
造纸和纸制品业	2	14268	661	8826	15
医药制造业	2	23201	19080	12840	103
橡胶和塑料制品业	7	70141	35560	34533	253
非金属矿物制品业	4	36315	33802	23843	102

第五部分 工业、建筑业、房地产开发

主要经济指标（一）

单位：万元

利润 总额	利税 总额	工 业 总产值 (当年价格)	本年 应交 增值税	本年应 付职工 薪酬	从业人员 平均人数 (人)
61009.80	101716.60	1700392.00	30176.60	200038.50	22807.00
6342.80	25106.80	763538.20	13436.90	117752.60	10872.00
121.60	216.70	2988.80	84.90	197.50	49.00
0.00	0.00	0.00	0.00	0.00	0.00
64705.80	98635.40	1341987.70	25907.40	134331.70	16627.00
34598.40	43324.70	509995.00	6358.10	30710.00	4857.00
-3507.10	-425.20	223621.00	1663.00	49104.60	5110.00
12930	13189	221322	20	6434	0
14253	19430	154346	4140	14487	0
-133	1634	40866	1578	5233	0
259	466	14540	185	663	0
-388	-97	25721	158	1209	0
379	504	8778	110	618	0
-3501	-3075	13974	324	3240	0
866	1777	33135	658	2881	0
-152	697	23841	747	342	0

规模工业企业

	企业 单位数 (个)	资产 总计	负债 合计	主营 业务 收入	税金 及附加
金属制品业	6	106784	72507	32262	68
通用设备制造业	9	1035772	506721	363523	3336
专用设备制造业	8	92310	46414	38471	275
汽车制造业	1	5450	3478	7225	24
铁路、船舶、航空航天和其他运输设备制造业	2	18559	2708	7637	58
电气机械和器材制造业	7	478184	247111	97188	276
计算机、通信和其他电子设备制造业	2	80645	8869	22367	161
仪器仪表制造业	3	19630	5508	12287	131
电力、热力生产和供应业	10	987978	759342	224858	1721
燃气生产和供应业	1	210019	101310	129925	738
水的生产和供应业	2	758724	718997	71462	1205

第五部分 工业、建筑业、房地产开发

主要经济指标（二）

单位：万元

利润 总额	利税 总额	工 业 总产值 (当年价格)	本年 应交 增值税	本年应 付职工 薪酬	从业人员 平均人数 (人)
729	1111	38901	314	4105	0
48010	65119	445188	13773	41602	0
7323	8609	42172	1011	3343	0
745	769	5832	0	325	0
1595	2021	7647	368	1438	0
-27355	-26536	118613	542	15928	0
6866	7682	22367	655	2354	0
2168	3017	12308	719	2231	0
-1231	2689	216428	2199	26480	0
20380	25173	131529	4055	34452	0
-19150	-15782	97254	2163	30949	0

建筑业总承包和专业承包

项 目	企业 个数 (个)	建筑业 总产值	其中: 建筑 工程产值
总计	212	15431899	12513350
其中: 国有及国有控股企业	22	7417610	5669681
一、按登记注册类型分组	212	15431899	12513350
内资企业	211	15349978	12431429
国有企业	7	1125536	946295
集体企业	5	365457	102654
有限责任公司	53	7599519	5999228
国有独资公司	5	1904450	391103
其他有限责任公司	48	5695069	5608125
股份有限公司	9	3316940	3260962
私营企业	137	2942526	2122290
私营有限责任公司	133	2941280	2121738
私营股份有限公司	3	894	200
其他企业			
港、澳、台商投资企业			
外商投资企业	1	81921	81921

第五部分 工业、建筑业、房地产开发

企业主要生产情况（一）

单位：千元

其中：安装工程产值	竣工产值	房屋建筑施工面积 (平方米)	房屋建筑竣工面积 (平方米)	从事建筑业活动的平均 人数(人)
2295525	2807957	2641118	464753	37784
1667518	689121	261658	44828	16372
2295525	2807957	2641118	464753	37784
2295525	2807957	2641118	464753	37499
178110	447586	0	0	2753
262803	188360	88243	0	1591
1544180	1174078	1768658	379059	19482
1489266	61535	0	0	3093
54914	1112543	1768658	379059	16389
779	162492	750	750	6186
309653	835441	783467	84944	7487
309653	835241	783467	84944	7471
0	200	0	0	6
0	0	0	0	285

建筑业总承包和专业承包

项 目	企业 个数 (个)	建筑业 总产值	其中：建筑 工程产值
二、按国民经济行业分组	212	15431899	12513350
房屋建筑业	48	5648280	5600487
土木工程建筑业	52	8127179	5934661
建筑安装业	42	477710	271624
建筑装饰和其他建筑业	70	1178730	706578
建筑装饰和装修业	58	1084837	652621
建筑物拆除和场地准备活动	1	264	264
其他未列明建筑业	11	93629	53693
三、按隶属关系分组	212	15431899	12513350
中央	2	2234983	567607
地方	28	6324228	6295641
其他	182	6872688	5650102

第五部分 工业、建筑业、房地产开发

企业主要生产情况（二）

单位：千元

其中：安装工程产值	竣工产值	房屋建筑施工面积 (平方米)	房屋建筑竣工面积 (平方米)	从事建筑业活动的平均 人数(人)
2295525	2807957	2641118	464753	37784
921	1194649	2502025	444529	14734
2129093	1112496	2211	2211	18756
121069	269377	19585	280	1487
44442	231435	117297	17733	2807
44442	197421	117033	17733	2560
0	264	264	0	10
0	33750	0	0	237
2295525	2807957	2641118	464753	37784
1667376	286629	0	0	4710
2672	989004	1049287	350822	10328
625477	1532324	1591831	113931	22746

建筑业总承包和专业承包

单位：千元

项 目	企业 个数 (个)	建筑业 总产值	其中：建筑 工程产值
四、按企业资质等级分组			
施工总承包	89	11572702	9707306
一级	19	9598348	7926102
二级	43	1617421	1473540
三级	27	356933	307664
专业承包	123	5029431	3673491
一级	10	2728063	2522272
二级	83	1967826	883453
三级	28	317312	251536
五、按控股情况分	165	15431899	12513350
国有控股	16	7417610	5669681
集体控股	6	524517	261714
私人控股	140	7014342	6106525
港澳台商控股			
其他	3	475430	475430

第五部分 工业、建筑业、房地产开发

企业主要生产情况（三）

单位：千元

其中：安装工程产值	竣工产值	房屋建筑施工面积 (平方米)	房屋建筑竣工面积 (平方米)	从事建筑业活动的平均 人数(人)
1698186	2552079	3072487	666770	32875
1672246	1462870	2824305	592809	26931
25935	909744	240382	67961	4413
5	179465	7800	6000	1531
640607	663442	155953	39970	7788
19691	39963	25750	8733	1300
560555	556494	129939	31237	5855
60361	65555	264		608
2295525	2807957	2641118	464753	37784
1667518	689121	261658	44828	16372
262803	347419	88243	0	2050
365204	1213197	1591831	113931	16150
0	558220	699386	305994	3212

建筑业总承包和专业承包

项 目	资 产 总 计	负 债 合 计	所有者权益 合 计
总计	22193294	15813955	6379339
一、按登记注册类型分组	21934727	15594045	6340682
内资企业	1354973	1158025	196948
国有企业	1290580	704092	586488
集体企业	13228925	10253483	2975442
有限责任公司	3933673	3313149	620524
国有独资公司	9295252	6940334	2354918
其他有限责任公司	68595	68700	-105
股份有限公司	5963794	3402367	2561427
私营企业	5955467	3401627	2553840
私营有限责任公司	7617	103	7514
私营股份有限公司			
其他企业			
港、澳、台商投资企业	258567	219910	38657
外商投资企业			

第五部分 工业、建筑业、房地产开发

企业主要财务情况（一）

单位：千元

营业收入	主营业税金 及附加	营业利润	利 润 总 额	管 理 费 用
15733559	71449	258929	293178	863528
15541633	70393	257886	292144	848884
1092906	4266	-20161	4508	78242
899143	15732	1031	2190	211944
8274842	33594	236769	246186	350225
2077757	5951	18417	29540	103938
6197085	27643	218352	216646	246287
58491	383	-920	-924	2777
5213548	16401	41384	40385	205039
5196989	16364	41264	40265	203796
13048	24	408	408	873
191926	1056	1043	1034	14644

建筑业总承包和专业承包

项 目	资 产 总 计	负 债 合 计	所有者权益 合 计
二、按国民经济行业分组			
房屋建筑业	7480975	5536259	1944716
土木工程建筑业	12593210	9117607	3475603
建筑安装业	924689	525499	399190
建筑装饰和其他建筑业	1194420	634590	559830
建筑装饰和装修业	1119670	597453	522217
建筑物拆除和场地准备活动	23692	1948	21744
其他未列明建筑业	51058	35189	15869
三、按隶属关系分组			
中央	3836261	3234218	602043
地方	8838018	6968330	1869688
其他	9519015	5611407	3907608

第五部分 工业、建筑业、房地产开发

企业主要财务情况（二）

单位：千元

营业收入	主营业税金 及附加	营业利润	利 润 总 额	管 理 费 用
5914390	23405	192411	190539	225047
7712002	40078	41275	77488	526375
725406	2870	17833	17720	45095
1381761	5096	7410	7431	67011
1296152	4907	5915	5923	61508
1174	2	-12	-8	541
84435	187	1507	1516	4962
2206241	7236	5532	2523	139034
6153991	25542	170842	13466	262887
7373327	38671	82555	6181	461607

建筑业总承包和专业承包

项 目	资 产 总 计	负 债 合 计	所有者权益 合 计
四、按企业资质等级分组			
施工总承包	15277436	11813992	3463444
一级	12637895	10364991	2272904
二级	2167014	1134467	1032547
三级	472527	314534	157993
专业承包	6915858	3999963	2915895
一级	3485137	2352901	1132236
二级	2794539	1319450	1475089
三级	633474	326239	307235
五、民营经济分组			
总计	22193294	15813955	6379339
民营经济（含集体）	11312755	7046522	4266233
民营经济（不含集体）	9846406	6188521	3657885

第五部分 工业、建筑业、房地产开发

企业主要财务情况（三）

单位：千元

营业收入	主营业税金 及附加	营业利润	利 润 总 额	管 理 费 用
10288738	33936	58288	94605	387862
8220934	26752	36259	72660	283610
1726084	5741	26272	26080	82709
341720	1443	-4243	-4135	21543
5444821	37513	200641	198573	475666
2501416	14038	169032	166313	154513
2418484	21902	7284	8340	294416
521922	1572	24236	23831	25970
15733559	71449	258929	293178	863528
9210663	49568	223990	221289	579344
8152461	32618	223586	219730	364188

房地产开发经营

项 目	企业个数 (户)	资 产 总 计	负 债 合 计
总 计	62	96429126	70365993
一、按登记注册类型分组			
内 资	60	96003252	70254492
国 有	4	2094912	2199910
国有联营	1	548831	479077
国有独资公司	3	5820607	3715283
其他有限责任公司	34	60590653	39317041
股份有限公司	2	2681073	2720914
私营有限责任公司	16	24267176	21822267
港澳台商投资	1	337951	62653
与港澳台商投资合资经营	1	337951	62653
外商投资	1	87923	48848
外资企业	1	87923	48848

第五部分 工业、建筑业、房地产开发

企业主要经济指标（一）

单位：千元

主营业务 业务收入	主营 业务成本	主营 业务税金 及附加	营业利润	利润总额	年末 从业人员 (人)
8428149	4924470	1203358	1291328	1305865	1571
8397885	4903878	1201828	1290852	1305770	1554
0	0	1563	-12220	-11214	47
89525	37409	10943	-36464	-35661	19
259595	118135	275151	-187279	-174671	198
6777065	3786588	853658	1472488	1439760	999
0	0	493	-13188	-12974	30
1271700	961746	60020	67515	100530	261
27543	20426	1231	64	-323	3
27543	20426	1231	64	-323	3
2721	166	299	412	418	14
2721	166	299	412	418	14

房地产开发经营

项 目	企业个数 (户)	资 产 总 计	负 债 合 计
二、按控股情况分组			
国有控股	18	39725296	19916021
私人控股	28	42406378	39435330
外商控股	1	87923	48848
其他	15	14209529	10965794
三、按企业资质等级分组			
一级	2	8451178	7451644
二级	7	16761480	13941423
三级	37	36929018	32238207
暂定	11	30104785	12707058
其他	5	4182665	4027661
四、按隶属关系分组			
中央	5	7763005	5017036
地方	15	31836871	15740276
其他	42	56829250	49608681

第五部分 工业、建筑业、房地产开发

企业主要经济指标（二）

单位：千元

主营 业务收入	主营 业务成本	主营 业务税金 及附加	营业利润	利润总额	年末 从业人员 (人)
3085741	1702018	704914	341901	357817	454
2326356	1693100	137159	-59935	-44099	665
2721	166	299	412	418	14
3013331	1529186	360986	1008950	991729	438
74686	31317	13557	-56316	-32344	19
360297	247523	3323	-21015	-42649	225
6404134	3340252	879659	1698877	1710844	717
1242546	1094177	293355	-280739	-277532	404
346486	211201	13464	-49479	-52454	206
150913	40287	286833	-213781	-210488	185
1119238	913374	55572	27709	37790	321
7157998	3970809	860953	1477400	1478563	1065

第六部分

批零、住宿

限额以上批零贸易企业

指标名称	法人企业数 (个)	资产 总计
总计	118	3484756
批发业	39	1764333
按批发行业小类分	-	-
农、林、牧产品批发	5	185261
食品、饮料及烟草制品批发	5	549541
纺织、服装及家庭用品批发	6	77986
文化、体育用品及器材批发	7	227292
医药及医疗器材批发	11	708531
矿产品、建材及化工产品批发	2	4991
机械设备、五金产品及电子产品批发	3	10731
按登记注册类型分	-	-
内资企业	39	1764333
有限责任公司	2	174922
股份有限公司	14	862204
私营企业	2	586647
国有企业	21	140560

第六部分 批零、住宿

主要财务指标（一）

单位：万元

负 债 合 计	所 有 者 权 益	主 营 业 务 收 益	利 润 总 额	应 交 增 值 税
2913553	576783	4601669	3979	70877
1451013	319096	1834410	17518	16454
-	-	-	-	-
165920	19341	84626	1453	90
481670	67871	349709	1088	855
83414	349	173866	-2398	366
82810	144483	129799	1346	-139
625353	83177	1055949	14992	14853
2511	2480	17872	965	308
9335	1396	22589	71	122
-	-	-	-	-
1451013	319096	1834410	17518	16454
156609	18312	41470	1171	44
700956	167025	690040	-7359	6232
467685	118963	751344	27171	9250
125763	14797	351557	-3465	929

限额以上批零贸易企业

指标名称	法人企业数 (个)	资 产 总 计
零售业	79	1720424
按零售行业小类分	-	-
综合零售	13	782670
食品、饮料及烟草制品专门零售	1	47665
纺织、服装及日用品专门零售	4	74134
文化、体育用品及器材专门零售	3	8708
医药及医疗器材专门零售	5	83891
汽车、摩托车、燃料及零配件专门零售	48	714922
家用电器及电子产品专门零售	3	5941
五金、家具及室内装饰材料专门零售	1	797
货摊、无店铺及其他零售业	1	1696
按登记注册类型分	-	-
内资企业	75	1418435
国有企业	2	79785
股份合作企业	1	448
有限责任公司	26	652821
股份有限公司	4	375711
私营企业	41	262004
其他企业	1	47665
港、澳、台商投资企业	3	301989

第六部分 批零、住宿

主要财务指标（二）

单位：万元

负 债 合 计	所 有 者 权 益	主 营 业 务 收 入	利 润 总 额	应 交 增 值 税
1462540	257687	2767260	-13540	54422
-	-	-	-	-
741293	41377	405760	-11114	26222
31651	16014	164543	2590	1453
56032	18102	26654	709	86
8923	-214	3529	-373	86
74091	9800	138369	-1936	5027
545111	169615	1960099	-3494	21486
2321	3620	62248	117	25
1612	-815	707	-55	9
1507	188	5352	16	29
-	-	-	-	-
1161056	257182	2535454	-9286	43190
72760	7025	125120	-2103	4849
8	440	2241	96	24
551510	101311	788540	-6985	19377
289700	86011	941395	-4701	10354
215427	46381	513616	1817	7133
31651	16014	164543	2590	1453
301484	504	231805	-4254	11233

星级住宿企业

指标名称	企业户数 (户)	资产 总计
总计	25	174587
住宿业	18	138594
按住宿业行业小类分	-	-
旅游饭店	15	130825
一般旅馆	1	6445
其他住宿业	2	1323
按登记注册类型分	-	-
内资企业	17	90104
国有企业	3	26893
有限责任公司	4	16410
股份合作企业	1	22348
私营企业	8	23251
其他企业	1	1202
外商投资企业	1	48489

第六部分 批零、住宿

主要财务指标（一）

单位：万元

负 债 合 计	所 有 者 权 益	主 营 业 务 收 入	利 润 总 额	从 业 人 员 平 均 人 数 (人)
105141	69446	53643	-10636	431
80260	58334	24874	-7020	401
-	-	-	-	-
69816	61010	23879	-6323	397
8919	-2474	322	-540	4
1525	-202	673	-157	0
-	-	-	-	-
70575	19529	17131	-7127	299
17526	9367	5008	-3257	210
12182	4228	1462	-862	-14
11202	11146	5329	-874	394
28325	-5074	4965	-2133	-291
1340	-138	368	-1	0
9685	38804	7742	107	102

限上餐饮企业

指标名称	企业户数 (户)	资产 总计
餐饮业	7	35993
按餐饮业行业小类分	-	-
正餐服务	6	17369
快餐服务	1	18624
按登记注册类型分	-	-
内资企业	6	20079
私营企业	5	19829
其他企业	1	250
港、澳、台商投资企业	1	15914

第六部分 批零、住宿

主要财务指标（二）

单位：千元

负 债 合 计	所 有 者 权 益	主 营 业 务 收 入	利 润 总 额	从 业 人 员 平 均 人 数 (人)
24881	11112	28770	-3617	30
-	-	-	-	-
7551	9818	5552	-944	30
17330	1295	23218	-2673	
-	-	-	-	-
18112	1967	25351	-2692	30
18039	1790	25162	-2697	30
74	177	189	6	
6769	9145	3419	-925	0

第七部分

教育、卫生、文化、
体育、科学

小学基

	班数 (个)	在校生人数 (人)	招生人数 (人)
小学合计 31 个，教学点 13 个	918	33411	7553
群力实验小学校	81	3440	818
群力兆麟第二小学校	44	1746	314
群力实验第三小学校	34	1316	257
群力实验第四小学校	16	612	254
群力实验第二小学校	26	1066	518
江沿小学校	18	683	128
抚顺小学校	45	1888	449
地段小学校	10	256	53
新桥小学校	15	449	94
朝鲜族中心小学校	6	62	6
经纬小学校	38	1559	252
工程小学校	19	695	158
安广小学校	8	193	40
爱国小学校	10	234	51
阳明小学校	27	1023	202
安阳小学校	23	953	191
太平中心校	12	445	93
太平镇先富小学校	5	39	6
品贞小学校	5	44	12
太平镇华美小学校	3	14	0
太平镇劲松小学校	4	16	3
太平镇太安小学校	5	60	4
美通希望小学	3	25	0
平安小学校	3	21	0
立志小学校	3	11	0

第七部分 教育、卫生、文化、体育、科学

本情况(一)

教 职 工 人 数 (人)					占 地 面 积	建 筑 面 积
合 计	专 任 教 师	行 政 人 员	教 辅 人 员	工 勤 人 员		
2695	2415	206	49	25	391698.2	228149.81
165	156	4	4	1	22440	9784
107	99	8	0	0	14200	6324
89	86	3	0	0	10942.8	8833
44	39	2	3	0	14326.2	7113.87
58	53	2	3	0	14114.5	9600.72
48	44	2	0	2	3124	5725
114	98	7	8	1	9848	8537
37	30	4	3	0	4256.6	3697
56	52	4	0	0	4750	4471
20	17	3	0	0	1500	3681
121	115	4	0	2	6130	15305
50	45	3	0	2	4848	4581
36	25	8	2	1	3564	4475
34	29	5	0	0	2789	4570
71	64	5	0	2	3263	4846
79	68	6	3	2	5132	5396
41	34	3	3	1	15934	3061
11	11	0	0	0	9219	873
9	9	0	0	0	14160	1350
8	7	1	0	0	12000	1482.31
10	9	1	0	0	5084	716
10	9	1	0	0	8448	2082
9	8	0	0	1	7447	1974
9	9	0	0	0	3686	1445
8	7	1	0	0	5434	937.85

小学基

	班数 (个)	在校生人数 (人)	招生人数 (人)
机场路小学校	29	1101	193
新发镇薛家小学校	10	333	65
新发镇胜利小学校	5	135	23
新发镇庆丰小学校	5	75	10
新发中心学校	10	232	33
新康小学校	25	933	172
新阳路小学校	41	1715	376
榆树镇望哈小学校	5	82	7
榆树镇中心校	10	162	38
新农中心校	6	175	27
通达小学校	11	373	76
兆麟小学校	38	1322	173
尚志小学校	14	352	99
红阳小学校	12	432	113
安静小学校	20	650	110
新华小学校	18	653	143
群力兆麟小学校	51	2153	419
万家小学校	6	185	33
欧洲新城经纬小学校	21	801	153
东湖路学校	55	2257	810
锦江学校	15	514	210
闫家岗农场子弟校	5	114	15
爱建学校	43	1812	352

备注：东湖路、爱建、闫家岗、锦江是九年一贯制，教师、房产情况见中学表

第七部分 教育、卫生、文化、体育、科学

本 情 况 (二)

教 职 工 人 数 (人)					占 地 面 积	建 筑 面 积
合 计	专 任 教 师	行 政 人 员	教 辅 人 员	工 勤 人 员		
77	74	2	0	1	10481.1	8772
31	30	1	0	0	8802	2008
21	20	1	0	0	11282	3097
15	13	1	0	1	4545	1653.5
41	38	3	0	0	15497	4430
71	59	12	0	0	7908	5704.56
109	96	9	4	0	6100	6467
24	20	3	0	1	4680	965
38	29	9	0	0	17550	2825
42	23	19	0	0	9150	2619
50	34	7	9	0	5525	6122
97	87	4	5	1	12767	11737
53	47	5	0	1	2717	5221
53	46	6	0	1	19034	6692
65	60	5	0	0	3586	4106
60	55	4	0	1	6005	7155
122	119	2	0	1	25527	16800
30	23	7	0	0	7570	4926
58	55	3	0	0	6332	5989
127	122	5	0	0		
51	41	10	0	0		
43	36	5	0	2		
173	165	6	2	0		

中学基

	班数（个）		在校生人数（人）		招生人数（人）	
	初中	高中	初中	高中	初中	高中
合计	482	233	20368	10820	5363	3804
群力经纬中学校	34	0	1431	0	477	0
第一五九中学校	21	0	762	0	161	0
第五十七中学校	12	0	459	0	99	0
第三十六中学校	32	0	1465	0	379	0
第一三八中学校	12	0	429	0	97	0
东湖路学校	6	0	220	0	92	0
第九十七中学校	12	0	302	0	68	0
第四十一中学校	24	0	1092	0	292	0
第七十六中学校	43	0	1993	0	495	0
朝鲜族第二中学校	2	0	12	0	0	0
光华中学校	52	0	2476	0	666	0
一一三中学校	37	0	1454	0	336	0
锦江学校	2	0	69	0	69	0
第九十六中学校	12	0	440	0	99	0
第五十一中学校	22	0	856	0	177	0
杨楚珊中学校	10	0	379	0	85	0
闫家岗农场子弟校	4	0	102	0	23	0
第三十三中学校	12	0	401	0	102	0
第六十中学校	33	0	1503	0	377	0
第七中学校	41	0	1899	0	581	0
爱建学校	23	0	1009	0	332	0
第二十六中学校	34	18	1562	775	356	265

第七部分 教育、卫生、文化、体育、科学

本 情 况 (一)

教 职 工 人 数 (人)					占 地 面 积	建 筑 面 积
合 计	专 任 教 师	行 政 人 员	教 辅 人 员	工 勤 人 员		
3409	2956	206	197	50	640296.18	386601.12
124	115	6	1	2	23760	14605
82	79	2	0	1	37575	14590
91	70	8	11	2	7745	5442
149	120	7	20	2	6810	11270
67	59	4	3	1	23460	8984
127	122	5	0	0	19873	12000
56	50	6	0	0	24308	6848
114	109	4	0	1	13597	10692
201	168	10	22	1	12113	13628
16	13	1	1	1	950	1023
167	150	13	4	0	11198	12646
180	146	16	18	0	21584	13854
51	41	10	0	0	11559	7971
71	63	4	4	0	33063	12098
116	102	5	9	0	6582.3	7496
74	59	8	7	0	5198	7018
43	36	5	0	2	7000	4800
63	49	9	5	0	11000	7018
119	110	5	4	0	17510	10431
145	138	3	4	0	18100	13523
173	165	6	2	0	20276.7	12140
184	157	5	20	2	58972	24954

中学基

	班数（个）		在校生人数（人）		招生人数（人）	
	初中	高中	初中	高中	初中	高中
第五中学校	2	21	53	1058	0	387
第一中学校	0	56	0	2626	0	955
第四十中学校	0	17	0	637	0	280
第十八中学校	0	36	0	1843	0	643
田家炳高级实验中学学校	0	51	0	2355	0	745
本赛中学	0	34	0	1526	0	529

第七部分 教育、卫生、文化、体育、科学

本 情 况 (二)

教 职 工 人 数 (人)					占 地 面 积	建 筑 面 积
合 计	专 任 教 师	行 政 人 员	教 辅 人 员	工 勤 人 员		
120	99	10	11	0	10215	14860
195	192	2	0	1	31684.18	21545.12
101	82	5	13	1	9364	6263
150	129	8	12	1	21009	12302
258	226	19	11	2	64300	57927
172	107	20	15	30	111490	40673

职业高中

	在校生人数 (人)	毕业生人数 (人)	招生人数 (人)
合 计	9424	4211	2929
朝鲜族第二中学校	20	5	5
现代服务中等职业技术学校	625	232	154
汽车职业高级中学校	186	62	76
轻工业学校	2404	1505	759
卫生学校	2190	690	752
航空服务中等专业学校	3168	1483	905
龙江旅游中等职业技术学校	831	234	278

特殊教育学

	学校数 (所)	班 数 (个)	招生数 (人)
合 计	1	24	4
育新学校	1	24	4

第七部分 教育、卫生、文化、体育、科学

基本情况

教 职 工 人 数 (人)					聘请 校外教师 (人)
合计	专项教师	行政人员	教辅人员	工勤人员	
875	698	67	61	49	53
0	0	0	0	0	0
152	143	3	4	2	10
81	78	1	0	2	2
250	193	13	21	23	2
84	53	20	2	9	26
238	205	18	12	3	4
70	26	12	22	10	9

校 基 本 情 况

在校学生数 (人)	教职工人数 (人)
159	54
159	54

幼 儿 教 育

	班数 (个)	在园人数 (人)	占地 面积	建筑 面积
合 计	668	17570	182376.67	171398.85
东方华育幼儿园	3	78	239.5	479
国利蓝天幼儿园	6	117	532	1020
安丰幼儿园	7	184	1250	2600
朝鲜族第一幼儿园	4	114	1256	1460
尚志幼儿园	17	651	1725.4	4615
建新幼儿园	20	771	8730	7685.9
欢乐谷幼儿园	7	136	625	690
榆树镇后榆小学附属幼儿园	6	182	4700	2049
龙才·麦克米伦幼儿园	8	145	252.4	968.3
童画幼儿园	7	150	1736	3200
尚志幼儿园群力园	50	2171	8506	14239.6
安丰第二幼儿园	10	329	1851	2070
太平镇美通小学附属幼儿园	0	0	1688	717
太平镇平安小学附属幼儿园	0	0	2298.4	1051.39
新发镇庆丰小学附属幼儿园	0	0	2000	1645
方苹果幼儿园	9	130	2000	1430
群力新苑幼儿园	7	185	1843	2080
七色光幼儿园	9	153	902	1895
东方剑桥漫步巴黎幼儿园	5	95	1025	1679
海富益智幼儿园	4	79	176	352.01

第七部分 教育、卫生、文化、体育、科学

基本情况(一)

教职工数(人)					
合计	园长	专任教师	保健医	保育员	其他
3190	153	1322	157	607	951
9	1	3	1	3	1
12	1	6	1	2	2
59	1	22	2	7	27
27	1	10	2	4	10
80	4	34	3	17	22
106	3	42	3	17	41
25	2	12	1	7	3
37	2	12	2	6	15
27	2	16	1	4	4
47	2	22	2	8	13
271	3	101	17	50	100
49	1	25	2	10	11
0	0	0	0	0	0
0	0	0	0	0	0
0	0	0	0	0	0
34	1	18	1	9	5
32	2	14	2	7	7
28	1	17	1	4	5
26	1	12	1	6	6
10	1	4	1	2	2

幼 儿 教 育

	班数 (个)	在园人数 (人)	占地 面积	建筑 面积
欧洲新城幼儿园	3	33	639	639
益智小神童幼儿园	6	101	230	443
童之梦幼儿园	9	144	1500	805.03
世纪贝贝幼儿园	8	180	287	800
人民政府机关第五幼儿园	7	293	3593.61	1557.95
悦宝贝幼儿园	3	31	220	440
优必胜幼儿园	4	89	1197.1	1832.4
爱迪欧幼儿园	8	162	2200	2700
皇家萌宝幼儿园	6	127	500	885.17
小牛津幼儿园	5	62	736.56	1354.96
天天丰幼儿园	4	60	318	457.43
幼儿教育职业学校附属幼儿园	4	86	1031	2524
优必胜海锦幼儿园	5	66	900	1811.85
红霞幼儿园	9	262	2236.04	2659.15
人民政府机关第四幼儿园	11	361	4270	3646
新阳中心幼儿园	3	48	327	247
共乐 ABC 幼儿园	5	70	267.5	535
共乐聚贤幼儿园	4	60	553	553
晨曦幼儿园	8	175	365	730
正阳金色摇篮幼儿园	4	41	683	1331.96

基本情况(二)

教职工数(人)					
合计	园长	专任教师	保健医	保育员	其他
13	2	3	1	2	5
12	1	6	1	2	2
36	2	19	1	9	5
24	2	16	1	3	2
55	3	19	2	7	24
14	1	6	1	3	3
22	2	10	1	5	4
56	3	20	2	10	21
36	2	19	2	7	6
23	2	11	1	2	7
10	1	4	0	4	1
21	1	8	1	4	7
27	1	13	1	4	8
60	2	22	4	9	23
74	3	36	3	11	21
10	1	3	1	3	2
16	1	5	1	3	6
11	1	4	1	2	3
28	1	8	1	8	10
15	1	6	1	4	3

幼儿教育

	班数 (个)	在园人数 (人)	占地 面积	建筑 面积
建国办帕帕斯幼稚园	5	98	450	900
哈佛仕资优幼稚园	4	56	773	564
甜甜幼儿园	3	46	419	329
新华办蓝精灵保健幼儿园	10	277	460	2000
人民政府机关第二幼儿园	15	500	3304.8	6130.5
人民政府机关第三幼儿园	11	353	843	3100
公安局幼儿园	9	212	2159.8	1292.85
尚志幼儿园顾乡园	12	496	3234	1951.36
丝弦幼儿园	4	34	230	292
智慧树幼稚园	4	95	636	596
平达神通幼儿园	5	63	371.25	556.87
我家宝贝幼儿园	4	93	175.53	530.61
多多鼠多元幼儿园	5	155	410	470
妇联托幼中心	6	156	405	540
尚志幼儿园通江园	10	409	920	1984.4
太平中心幼儿园	7	166	7217	1598
大华幼儿园	0	0	85	170
托幼实验中心	10	375	2000	3430
南方幼儿园	4	38	130	270
芳草地慧智幼儿园	8	138	1850	2880

第七部分 教育、卫生、文化、体育、科学

基本情况(三)

教职工数(人)					
合计	园长	专任教师	保健医	保育员	其他
16	2	6	1	4	3
22	2	9	1	4	6
7	1	3	1	1	1
34	1	10	1	10	12
87	4	35	4	15	29
68	3	30	3	11	21
50	2	21	2	9	16
65	1	26	5	12	21
13	2	5	1	3	2
18	1	10	1	4	2
19	1	8	1	2	7
14	1	5	1	4	3
14	1	5	1	5	2
16	1	6	2	3	4
60	2	20	4	10	24
33	1	14	1	7	10
0	0	0	0	0	0
56	2	23	3	10	18
9	1	4	1	1	2
37	1	16	1	8	11

幼儿教育

	班数 (个)	在园人数 (人)	占地 面积	建筑 面积
婴幼儿早教中心	16	643	4160	3839
新发镇中心幼儿园	8	264	28892	5068
新农镇中心幼儿园	5	182	2800	1410
育博幼儿园	6	101	792	1133
巍巍幼儿园	5	88	560	818
宝宝乐幼儿园	5	125	617	725
童年印象幼儿园	3	42	303.91	303.91
柒加壹幼儿园	4	97	195	468.37
东方剑桥玫瑰湾幼儿园	3	51	2423	2496
智慧宝宝幼儿园	3	72	100	300.18
安启幼儿园	7	130	316	1024
小哈弗幼儿园	4	35	1500	1178.07
恒大帝景嘉美幼儿园	6	69	2150.57	2024.96
人民政府机关第六幼儿园	13	514	3955.49	4681.01
快乐家艾美幼儿园	9	185	527.28	854.56
伊顿幼儿园	8	95	4645.23	3041.57
海伊斯高瞻幼儿园	7	188	147.09	570
澳莱世纪贝贝幼儿园	7	173	213.33	968.63
小蚂蚁启智幼儿园	4	50	1000	435.48
省直机关第六幼儿园	18	827	9822.6	10084.85

基本情况(四)

教职工数(人)					
合计	园长	专任教师	保健医	保育员	其他
75	1	33	1	16	24
32	1	16	1	8	6
34	4	7	1	7	15
19	1	9	1	5	3
24	2	11	1	3	7
12	1	5	1	2	3
15	2	7	1	3	2
15	1	5	1	4	4
25	2	10	1	5	7
12	1	3	1	3	4
30	2	13	1	7	7
18	2	8	1	4	3
24	1	12	1	6	4
78	3	34	5	13	23
34	1	18	2	9	4
58	3	21	1	8	25
22	1	7	1	7	6
26	2	14	1	4	5
13	1	4	1	4	3
95	3	41	6	18	27

幼儿教育

	班数 (个)	在园人数 (人)	占地 面积	建筑 面积
慧智雅馨幼儿园	4	65	248.63	248.63
七彩光幼儿园	6	172	460	962
汇智爱丁堡幼儿园	3	42	1849.8	969.8
博乐佳实验幼儿园有限公司	8	138	4936	3736
春田幼儿园	4	53	282	456
乐喜幼儿园	4	95	602	469.95
理想宝贝幼儿园	6	125	800	961.74
汇萌贝肯山幼儿园	8	171	1988.67	2572.13
爱优堡幼儿园	5	80	810	516.01
斑比幼儿园	4	73	528.97	740.23
智慧未来幼儿园有限公司	7	104	4624.83	2131.08
派德森幼儿园	6	86	2713	1599.91
汇美兰心幼儿园	3	38	969.44	1203.12
伊顿幼儿园有限公司	6	120	3604.1	3587.3
凯蒂优童幼儿园	4	80	201.94	403.88
花儿朵朵幼儿园	6	105	311.5	622.99
中爱英童幼儿园	5	62	300	600
东楷童年幼儿园	3	62	166.4	332.8
返朴幼儿园	4	87	396	396

第七部分 教育、卫生、文化、体育、科学

基本情况(五)

教职工数(人)					
合计	园长	专任教师	保健医	保育员	其他
16	1	8	1	2	4
17	1	11	1	2	2
19	2	8	1	4	4
40	1	8	1	6	24
12	1	4	1	4	2
17	1	6	1	4	5
18	1	9	1	3	4
49	2	18	2	8	19
16	1	9	1	3	2
21	2	8	1	4	6
30	2	12	1	8	7
42	2	14	1	6	19
23	2	12	1	4	4
37	1	8	1	6	21
18	1	9	1	3	4
24	1	12	1	6	4
20	1	10	3	3	3
14	2	6	1	3	2
16	1	8	1	4	2

卫生机构、床

卫生机构 名 称	人员数（人）		
	合 计	小计	执业（助 理）医师
总 计	10878	9012	3697
一、医院	8051	6698	2537
综合医院	4620	3957	1403
中医医院	886	698	380
专科医院	2545	2043	754
口腔医院	96	78	56
眼科医院	418	279	104
妇产(科)医院	108	94	40
儿童医院	1299	1152	400
精神病医院	205	114	34
美容医院	41	41	13
其他专科医院	378	285	107
二、基层医疗卫生机构	2433	2011	1015
社区卫生服务中心(站)	567	485	176
社区卫生服务中心	567	485	176
卫生院	239	209	86
乡镇卫生院	239	209	86
中心卫生院	145	120	44
乡卫生院	94	89	42
村卫生室	198	44	31
门诊部	997	883	474
综合门诊部	79	73	36
中医门诊部	100	80	52
中西医结合门诊部	46	45	28

第七部分 教育、卫生、文化、体育、科学

位、人员情况（一）

卫生技术人员				在岗职工（人）		
注册 护士	药师 （士）	技师 （士）	其 他	其他技 术人员	管理 人员	工勤技 能人员
4231	327	441	316	444	758	510
3375	241	313	232	306	579	468
2148	119	171	116	161	303	199
219	47	41	11	34	105	49
1008	75	101	105	111	171	220
19	1	2	0	5	7	6
115	10	7	43	51	50	38
45	3	6	0	2	4	8
620	52	58	22	30	33	84
36	2	4	38	11	50	30
25	1	2	0	0	0	0
148	6	22	2	12	27	54
800	78	77	41	97	137	34
207	35	42	25	47	26	9
207	35	42	25	47	26	9
90	13	14	6	23	6	1
90	13	14	6	23	6	1
60	7	9	0	19	6	0
30	6	5	6	4	0	1
13	0	0	0	0	0	0
363	24	18	4	20	75	19
27	5	5	0	4	2	0
20	6	1	1	8	7	5
15	2	0	0	0	1	0

卫生机构、床

卫生机构 名 称	人员数（人）		
	合 计	小 计	执业（助 理）医师
专科门诊部	772	685	358
诊所、卫生所、医务室	432	390	248
诊所	364	340	228
卫生所、医务室	68	50	20
三. 专业公共卫生机构	354	265	139
疾病预防控制中心	44	32	13
县级市（区）属	44	32	13
专科疾病防治院（所、站）	108	82	57
专科疾病防治所（站、中心）	108	82	57
口腔病防治所（站、中心）	43	38	33
结核病防治所（站、中心）	65	44	24
妇幼保健院（所、站）	150	123	69
地级市（地区）属	132	108	59
地县级市（区）属	18	15	10
妇幼保健院	132	108	59
妇幼保健所	18	15	10
卫生监督所（中心）	52	28	0
地辖市属	52	28	0
四. 其他卫生机构	40	38	6
医学科学研究机构	8	7	5
临床检验中心（所、站）	32	31	1

第七部分 教育、卫生、文化、体育、科学

位、人员情况（二）

卫生技术人员				在岗职工（人）		
注册 护士	药师 （士）	技师 （士）	其 他	其他技 术人员	管理 人员	工勤技 能人员
301	11	12	3	8	65	14
127	6	3	6	7	30	5
103	4	2	3	4	16	4
24	2	1	3	3	14	1
52	8	27	39	41	40	8
6	0	8	5	11	0	1
6	0	8	5	11	0	1
10	3	8	4	17	6	3
10	3	8	4	17	6	3
5	0	0	0	4	1	0
5	3	8	4	13	5	3
36	5	11	2	13	10	4
35	5	9	0	11	10	3
1	0	2	2	2	0	1
35	5	9	0	11	10	3
1	0	2	2	2	0	1
0	0	0	28	0	24	0
0	0	0	28	0	24	0
4	0	24	4	0	2	0
0	0	2	0	0	1	0
4	0	22	4	0	1	0

文化事业

一、文化馆情况

	单 位	2020 年	2019 年
文化馆	个	1	7
文艺演出场次	场次	85	85
观众人数	万人次	30000	30000
文化站	个	23	23
其中：城市	个	19	19
农村	个	4	4

二、图书馆情况

	单 位	2020 年	2019 年
图书馆	个	2	2
图书馆藏书量	万册	10	52
流通册数	万册	1.61	12.44
期刊	种	120	123
报纸	种	30	30
借阅人数	人次	0.83	47183
阅览室座席	个	454	454
其中：普通	个	374	374
少儿	个	80	80

第七部分 教育、卫生、文化、体育、科学

科学事业

一、科技培训与普及

科技培训		科普讲座		科技交流会	
次	人次	次	人次	次	人次
1	100	20	4000	0	0

举办科普活动

科普展览		科普竞赛		科普宣传材料
次	人次	次	人次	份
2	500	0	0	5050

二、五大科技计划项目与科技企业

	列入省（部）、市区级科技计划项目				高新科技企业		
	合计	省部级	市级	区级	户数 (户)	产值 (亿元)	增加值 (亿元)
工业 农业	0	0	0	0	70	122	24

第八部分

市政、园林、环卫

市政建设情况

	单 位	2020 年	2019 年
一、道路	条	301	301
土路	条	-	-
二、道路长度	公里	235.03	235.03
土路	公里	-	-
三、年末铺装道路长度	公里	235.03	235.03
铺装高级次高级路	公里	-	-
四、年末道路面积	万平方米	653.16	653.16
五、年末铺装道路面积	万平方米	653.16	653.16
六、年末土路面积	万平方米	0	0

园 林 绿 化 情 况

	单 位	2020 年	2019 年
公 园	个	15	15
苗 圃	个	1	1
花 圃	个	1	1
园林绿地总面积	公顷	2323.79	2323.17
其中：公园绿地	公顷	629.5	629.18
花圃面积	公顷	0	0
苗圃面积	公顷	0	0
人均公园绿地面积	平方米	7.67	7.67
游园人数	万人次	7960	7920
年末实有树木	万株	169.47	169.07
全年植树	万株	0.4	1
建成区绿化覆盖率	%	47.05	47.04

环 境 卫 生 情 况

	单 位	2020 年	2019 年
一、环境卫生完成量	-		
1、清扫面积	万平方米	1707.39	1367.36
2、清运垃圾		27.1	
生活垃圾	万吨	1.9	30.8
清运粪便	万吨		2
二、年末环卫机构	-	48	
铲 车	台	73	63
洒水车	台	219	58
垃圾车	台	121	205
扫道车	台		193
三、环卫设施	-	190	
公共厕所	座	0	148
旱厕	座	179	1
水冲	座	11	170
移动公厕	座	2689	13
果皮箱	个	2812	2687
垃圾箱	个	48	2760
垃圾压缩转运间	个		45
袋装垃圾站点	个	44	28

第九部分

附 录

哈尔滨市九区主要经济指标完成情况（一）

单位：亿元

单位名称	地区生产总值		公共财政预算收入	
	2020年	增幅(%)	2020年	增幅(%)
道里区	705	-1.4	28.1	-9.4
南岗区	1006.6	0.1	19.9	-9.0
道外区	383.1	0.6	10.04	-32.8
香坊区	677.5	0.7	14.1	-18.0
平房区	191.2	3.7	16.5	-10.5
松北区	470.5	2.8	31.86	10.7
呼兰区	102.4	0.2	1.3	-42.8
阿城区	232.7	2.1	4.7	-1.7
双城区	239.8	0.2	18.8	-6.6

哈尔滨市九区主要经济指标完成情况(二)

单位: 亿元

单位名称	社会消费品零售额	固定资产投资
	2020 年增幅 (%)	2020 年增幅 (%)
道里区	-19.2	-24.8
南岗区	-12	9.5
道外区	-1.4	0.6
香坊区	4.7	-18.4
平房区	4.6	17.6
松北区	4.6	19.3
呼兰区	-10.3	24.6
阿城区	-19.6	28.1
双城区	-40.3	10.1

哈尔滨市九区主要经济指标完成情况（三）

单位：元

单位名称	城镇居民人均可支配收入		农村居民人均可支配收入	
	2020年	增幅（%）	2020年	增幅（%）
道里区	43382	-0.8	24806	6.9
南岗区	44953	-0.5	24531	6.2
道外区	38520	-0.6	22245	7.0
香坊区	40171	-0.4	-	-
平房区	43651	-0.1	-	-
松北区	41873	-0.2	22875	8.3
呼兰区	25354	-0.7	21442	7.8
阿城区	37283	-0.3	21924	8.7
双城区	28005	-1.0	18970	7.7

东北四城区主要经济指标完成情况

单位：亿元

单位名称	地区生产总值		公共财政预算收入	
	2020年	增幅 (%)	2020年	增幅 (%)
沈阳和平区	967.1	0.2	90.0	0.2
大连中山区	802.36	-2.8	18.18	0.3
长春宽城区	306.2	1.2	37.5	-11.7
哈尔滨市道里区	705.0	-1.4	28.1	-9.4

单位名称	社会消费品零售额		固定资产投资	
	2020年	增幅 (%)	2020年	增幅 (%)
沈阳和平区	-	-7.6	53.6	0.5
大连中山区	337.37	-25.8	148.7	10.5
长春宽城区	-	-	73.2	10.6
哈尔滨市道里区	-	-19.2	-	-24.8

全国副省级以上城市中心城区
主要经济指标完成情况（补充资料）

城区名称	辖区面积 (平方公里)	其中:城区面积 (平方公里)	户籍人口 (万人)
北京市西城区	50.70	50.70	149.90
深圳市罗湖区	78.75	36.05	-
深圳市福田区	78.66	78.66	107.08
沈阳市和平区	61.10	61.10	76.76
南京市秦淮区	49.11	19.11	68.40
广州市越秀区	33.80	33.80	117.33
广州市天河区	137.38	137.38	96.57
武汉市江汉区	28.29	28.29	51.36
成都市青羊区	66.00	66.00	73.3
成都市金牛区	108.00	108.00	-
重庆市渝中区	20.08	20.08	49.30
宁波市海曙区	595.20	595.20	63.76
西安市碑林区	23.37	23.37	73.21
天津市和平区	9.98	9.98	44.19
长春市宽城区	166.95	29.39	38.78
济南市历下区	100.89	-	-
青岛市市南区	30.01	-	-
杭州市下城区	31.46	31.46	43.22
哈市南岗区	182.80	73.00	103.9
哈市道里区	479.20	49.90	35.45

全国副省级以上城市中心 城区主要经济指标完成情况（一）

城区名称	地区生产总值（亿元）		第三产业（亿元）	
	本期实际	增长（%）	本期实际	增长（%）
北京市西城区	5061.1	-1.1	4808.2	-0.6
深圳市罗湖区	2375.3	1.5	2227.6	2.8
深圳市福田区	4754.2	3.6	4411.3	4.6
沈阳市和平区	967.1	0.2	884.0	0.4
南京市秦淮区	1286.6	6.2	1198.1	5.8
广州市越秀区	3370.1	2.7	3239.1	3.0
广州市天河区	5312.8	2.7	4915.9	3.0
武汉市江汉区	1319.1	-8.1	1243.3	-6.8
成都市青羊区	1304.8	2.2	1123.9	1.5
成都市金牛区	1329.9	2.8	1078.4	1.6
重庆市渝中区	1358.5	3.6	1227.8	3.7
宁波市海曙区	1201.2	2.0	823.9	1.6
西安市碑林区	1060.5	2.0	804.3	0.4
天津市和平区	828.7	1.6	816.3	1.7
长春市宽城区	306.2	1.2	212.0	-0.5
济南市历下区	1910.4	4.5	1477.5	5.2
青岛市市南区	1272.3	2.2	1136.7	2.2
杭州市下城区	1134.4	8.0	1087.5	8.0
哈尔滨市南岗区	1006.6	0.1	869.4	0.1
哈尔滨市道里区	705.0	-1.4	538.3	-2.4

全国副省级以上城市中心
城区主要经济指标完成情况（二）

城区名称	公共财政预算收入		固定资产投资(亿元)
	本期实际	增长(%)	增长(%)
北京市西城区	414.3	-4.0	62.0
深圳市罗湖区	137.0	47.6	10.2
深圳市福田区	182.9	-5.1	16.5
沈阳市和平区	90.0	0.2	8.3
南京市秦淮区	100.1	0.1	9.0
广州市越秀区	58.6	1.3	4.6
广州市天河区	76.2	-1.2	6.8
武汉市江汉区	96.2	-26.3	-13.9
成都市青羊区	86.7	-6.7	6.3
成都市金牛区	84.7	-3.4	9.4
重庆市渝中区	44.1	5.2	5.6
宁波市海曙区	115.8	3.0	4.0
西安市碑林区	33.3	9.5	4.7
天津市和平区	32.0	-14.6	-55.5
长春市宽城区	37.5	-11.7	59.8
济南市历下区	151.6	3.1	10.9
青岛市市南区	87.1	0.1	8.0
杭州市下城区	81.2	-15.9	33.2
哈尔滨市南岗区	19.9	-9.0	9.5
哈尔滨市道里区	28.1	-9.4	-24.8

全国副省级以上城市中心 城区主要经济指标完成情况（三）

城区名称	社会消费品零售总额（亿元）		实际利用外资（万美元）		规模以上工业总产值（亿元）	
	本期实际	增长（%）	本期实际	增长（%）	本期实际	增长（%）
北京市西城区	993.5	-9.3	22386	118.0	556.3	-3.0
深圳市罗湖区	1216.5	-5.6	16076	81.3	407.9	-29.5
深圳市福田区	2047.0	-7.0	100100	-	1263.5	-8.1
沈阳市和平区	-	-7.6	3892	-84.9	53.6	0.5
南京市秦淮区	1157.2	0.5	32500	-	196.3	43.1
广州市越秀区	1159.15	-9.8	-	-	37.6	1.0
广州市天河区	1781.4	-7.4	70111	11.9	874.9	2.2
武汉市江汉区	824.0	-31.9	-	-38.4	16.7	-53.4
成都市青羊区	947.5	-3.9	400000	-	115.1	5.9
成都市金牛区	866.0	-3.0	40	-	122.0	14.1
重庆市渝中区	1275.2	0.8	44000	2.0	18.5	5.2
宁波市海曙区	785.8	1.4	22116	-3.8	-	4.5
西安市碑林区	556.0	8.9	-	-	-	-21.2
天津市和平区	194.4	-27.3	5440	-	6.48	-2.4
长春市宽城区	-	-	-	-	73.2	10.6
济南市历下区	997.1	1.1	51724	-	282.1	-18.1
青岛市市南区	643.5	-0.9	15300	88.0	-	-0.4
杭州市下城区	538.1	0.6	720000	17.5	47.3	5.2
哈尔滨市南岗区	-	-12	493.1	-	-	4.8
哈尔滨市道里区	-	-19.2	991.04	-	-	4.2

地区生产总值（GDP） 指一个地区所有常住单位在一定时期内生产活动的最终成果。在实际核算中，地区生产总值有三种计算方法，即生产法、收入法和支出法。三种方法分别从不同的方面反映地区生产总值及其构成。

三种计算方法：

生产法 是从生产的角度衡量常住单位在一定时期新创造价值的方法。即从生产的全部货物和服务总产品价值中，扣除生产过程中投入的中间货物和服务价值得到增加值。生产法增加值计算公式：

$$\text{增加值} = \text{总产出} - \text{中间投入}$$

收入法 也称分配法，是从常住单位从事生产活动形成收入的角度来计算生产活动最终成果的方法。收入法增加值计算公式：

$$\text{增加值} = \text{劳动者报酬} + \text{生产税净额} + \text{固定资产折旧} + \text{营业盈余}$$

支出法 是从最终使用的角度衡量所有常住单位一定时期内生产活动最终成果的方法。支出法增加值计算公式为：

$$\text{增加值} = \text{最终消费支出} + \text{资本形成总额} + \text{净出口}$$

增加值 指常住单位生产过程创造的新增价值以及固定资产的转移价值。它可以按生产法计算，也可以按收入法计算。按生产法计算，它等于总产出减去中间投入；按收入法计算，它等于固定资产折旧、劳动者报酬、生产税净额和营业盈余之和。

可比价格 指计算各种总量指标所采用的扣除了价格变动因素的价格，可进行不同时期总量指标的对比。按可比价格计算总量指标有两种方法：一种是直接用产品产量乘某一年的不变价格计算；另一种是用价格指数进行缩减。

不变价格 指以同类产品某年的平均价格作为固定价格，用于计算各年的产品价值。按不变价格计算的产品价值消除了价格变动因素，不同时期对比可以反映生产的发展速度。新中国成立后，随着工农业产品价格水平的变化，国家统计局先后五次制定了全国统一的工业产品不变价格和农业产品不变价格。从1952年到1957年使用1952年工（农）业产品不变价格，从1957年到1970年使用1957年不变价格，从1971年到1980年使用1970年不变价格，从1981年到1990年使用1980年不变价格，从1991年开始使用1990年不变价格。

财政收入 国家财政参与社会产品分配所取得的收入，是实现国家职能的财力保证。财政收入所包括的内容几经变化，目前主要包括：（1）各项税收，包括增值税、营业税、消费税、土地增值税、城市维护建设税、资源税、城市土地使用税、印花税、固定资产投资调节税、个人所得税、企业所得税、关税、农牧业税和耕地占用税等。（2）专项收入包括征收排污费、征收城市水资源费收入，教育费附加收入等。（3）其他收入包括基本建设贷款归还收入、国家能源交通重点建设基金收入、

国家预算调解基金等。（4）国有企业计划亏损补贴这项为负收入，冲减财政收入。

地方财政收入 现行分税制财政体制规定，属地方收入范围内的，缴入地方金库。

财政支出 国家财政将筹集起来的资金进行分配使用，以满足经济建设和各项事业的需要。

地方财政支出 通过地方财政金库拨补的各项开支，包括地方财政收入中安排的各项支出和中央的专项拨款。

进出口总额 海关进出口总额指实际进出我国国境的货物总金额。包括对外贸易实际进出口货物，来料加工装配进出口货物，国家间、联合国及国际组织无偿援助物资和赠送品，货侨、港澳台同胞和外籍华人捐赠品，租赁期满归承租人所有的租赁货物，进料加工进出口货物，边境地方贸易及边境地区小额贸易进出口货物（边民互市贸易除外），中外合资经营企业，中外合作经营企业、外商独资经营企业进出口货物和公用物品，到、离岸价格在规定限额以上的进出口货样和广告品（无商业价值、无使用价值和免费提供出口的除外），从保税仓库提取在中国境内销售的进出口货物，以及其他进出口货物。出口货物按离岸价格统计，进口货物按到岸价格统计。

出口总值 指省、市、经济开发区的各进出口贸易

公司和负有经营进出口权的企业出口（包括代理出口）、补偿贸易出口、来料加工产品的出口（实际统计按工缴费的收入统计）。

进口总值 指省、市经济开发区的各进出口贸易公司及有经营进出口权的企业进口总额（其中包括代理进口）。

行政区划 指国家对行政区域的划分。根据宪法规定，我国的行政区域划分如下：(1)全国分为省、自治区、直辖市；(2)省、自治区分为自治州、县、自治县、市；(3)自治州分为县、自治县、市；(4)县、自治县分为乡、民族乡、镇；(5)直辖市和较大的市分为区、县；(6)国家在必要时设立的特别行政区。

法人单位 法人单位是指具备以下条件的单位：(1)依法成立，有自己的名称、组织机构和场所，能够独立承担民事责任；(2)独立拥有和使用（或授权使用）资产，承担负债，有权与其他单位签订合同；(3)会计上独立核算，能够编制资产负债表。法人单位包括具有法人资格的企业、事业单位、机关、社会团体和经法定程序批准设立的其他单位。

产业活动单位 产业活动单位指具备以下条件的单位：(1)在一个场所从事一种或主要从事一种社会经济活动；(2)相对独立组织生产经营或业务活动；(3)能够掌握收入和支出等业务核算资料。

在岗职工 指在本单位工作并由单位支付工资的人员。但由于学习、病伤产假等暂未工作，仍由单位支付工资的人员。

其他从业人员 各单位其他从业人员是指劳动统计缺席规定不作职工统计，但实际参加各单位生产或工作并取得劳动报酬的人员。包括：再就业的离退休人员、民办教师以及在各单位中工作的外方人员和港澳台方人员。但不包括在各单位中工作并领取劳动报酬的在校学生。单位其他从业人员与在岗职工之和为该单位全部单位从业人员。

从业人员劳动报酬 指各单位在一定时期内直接支付给本单位全部从业人员劳动报酬总额。包括在岗职工工资总额和其他从业人员劳动报酬总额。

在岗职工平均工资 指企业、事业、机关单位的职工在一定时期内平均每人所得的货币工资额。它表明一定时期职工工资收入的高低程度，是反映职工工资水平的主要指标。计算公式为：

职工平均工资=报告期实际支付的全部职工工资总额÷报告期全部职工平均人数

全社会固定资产投资 固定资产投资是社会固定资产再生产的主要手段。通过建造和购置固定资产的活动，国民经济不断采用先进技术装备，建立新兴部门，进一步调整经济结构和生产力的地区分布，增强经济实力，为改善人民物质文化生活创造物质条件。这对我国的社会主义现代化建设具有重要意义。固定资产投资额是以

货币表现的建造和购置固定资产活动的工作量，它是反映固定资产投资规模、速度、比例关系和使用方向的综合性指标。全社会固定资产投资包括国有经济单位投资、城乡集体经济单位投资、其他各种经济类型的单位投资和城乡居民个人投资。

城市园林绿地面积 指城市公共绿地、专用绿地、生产绿地、防护绿地、郊区风景名胜区的全部面积。

公共绿地 指供游览的各种公园、动物园、植物园、陵园以及花园、游园和供游览用的林荫道绿地、广场绿地，不包括一般栽植的行道树及林荫道的面积。

农林牧渔业总产值 是指以货币表现的农林牧渔业全部产品产量。它用价值量形式综合说明一定时期农林牧渔业生产的总成果和总规模。

农林牧渔业增加值 是指农林牧渔业生产单位在报告期内进行农林牧渔业生产活动的最终成果。

农林牧渔业增加值 = 固定资产折旧 + 劳动报酬 + 生产税净额（生产税 - 生产补贴） + 营业盈余。

耕地面积 指能够种植农作物，经常进行耕锄的田地。除包括熟地，当年新开荒地，连续撩荒未满三年的耕地和当年的休闲地（轮歇地）外，还包括以种植农作物为主并附带种植桑树、茶树、果树和其他林木的土地，以及沿海、沿湖地区已开垦利用的“海涂”、“湖田”等面积。但不包括专业性的桑园、茶园、果园、果木苗圃、林地、芦苇地、天然草原等。

农作物播种面积 指实际播种或移植有农作物的面积。凡是实际种植有农作物的面积，不论种植在耕地还是非耕地上，也不论面积大小，均包括在农作物播种面积中，同时还包括因遭灾而重新改种和补种的农作物面积，种一公顷算一公顷。

农村居民人均可支配收入 农村居民家庭总收入扣除各类相应支出后，得到的初次分配与再分配后的收入。

“可支配收入”通常是指居民家庭可用于最终消费、非义务性支出以及储蓄的收入，包括工资性收入、家庭经营净收入、财产净收入和转移净收入。农村居民人均可支配收入是按照家庭常住人口计算的一个平均指标，是指家庭中所有成员的平均收入，而不仅是工资收入以及退休人员的退休工资等。家庭成员既包括有工作和收入的人员，也包括家庭中没有收入的其他成员（如老人和未成年子女等），这些没有收入的家庭成员同样分摊到数值相同的人均可支配收入。

工业总产值 是以货币表现的工业企业在一定时期内生产的已出售或可供出售工业产品总量，它反映一定时间内工业生产的总规模和总水平。

工业增加值 是指工业行业在报告期内以货币表现的工业生产活动的最终成果。

固定资产原价 指企业在建造、购置、安装、改建、扩建、技术改造某项固定资产时所支出的全部货币总额。它一般包括买价、包装费、运杂费和安装费等。

固定资产净值 是指固定资产原价减去历年已提折旧额后的净额。

流动资产 是指可以在一年或者超过一年的一个营业周期内变现或者耗用的资产，包括现金及各种存款、短期投资、应收及预付货款、存货等。

产品销售收入 指企业销售产品的销售收入和提供劳务等主要经营业务取得的业务总额。

产品销售成本 指企业销售产品和提供劳务等主要经营业务的实际成本。

产品销售税金及附加 指企业销售产品和提供工业性劳务等主要经营业务应负担的城市维护建设税、消费税、资源税和教育费附加。

产品销售利润 指企业销售产品和提供工业性等主要经营业务收入扣附其成本、费用、税金后的利润。

应交增值税 指企业在报告期内应缴纳的增值税额。

利税总额 指企业利润总额、产品销售税金及附加和应交增值税之和。

总资产 指企业拥有或控制的全部资产。包括流动资产、长期投资、固定资产、无形及递延资产、其他长期资产、递延税项等，即为企业资产负债表的资产总计项。

总负债 指企业承担并需要偿还的全部债务。包括流动负债和长期负债、递延税项等，即为企业资产负债表的负债合计项。

所有者权益 指企业投资人对企业净资产的所有权。企业净资产等于企业全部资产减去全部负债后的余额，其中包括投资者对企业的最初投入，以及资本公积金、盈余公积金和未分配利润，对股份制企业即为股东权益。

总资产贡献率 该指标反映企业全部资产的获利能力，是企业经营业绩和管理水平的集中体现，是评价和考核企业盈利能力的核心指标。计算公式为：

总资产贡献率=（利润总额+税金总额+利息支出）÷平均资产总额×100%

资本保值增值率 该指标反映企业净资产的变动状况，是企业发展能力的集体体现。计算公式为：

资本保值增值率=报告期期末所有者权益÷上年同期期末所有者权益×100%

资产负债率 标既反映企业经营风险的大小，也反映企业利用债权人提供的资金从事经营活动的能力。计算公式为：

资产负债率=负债总额÷资产总额×100%

流动资产周转率 定时期内流动资产完成的周转次数，反映投入工业企业流动资金的周转速度。计算公式为：

流动资产周转率=销售收入÷流动资产平均余额。

成本费用利润率 工业投入的生产成本及费用的经济效益，同时也反映企业降低成本所取得的经济效益。计算公式为：

成本费用利润率=利润总额÷成本费用总额×100%

其中：成本费用总额为产品销售成本、销售费用、管理费用、财务费用之和。

全员劳动生产率 反映企业的生产效率和劳动投入的经济效益。计算公式为：全员劳动生产率=工业增加值÷全部职工平均人数。

产品销售率 工业产品已实现销售的程度，是分析工业产销衔接情况、研究工业产品满足社会需求的指标。计算公式为：

产品销售率=工业销售产值÷工业总产值×100%。

建筑业总产值 是以货币表现的建筑业企业在一定时期内生产的建筑业产品和服务的总和。建筑业总产值包括建筑工程产值、安装工程产值和其他产值三部分内容。

建筑业增加值 指建筑业企业在报告期内以货币表现的建筑业生产经营活动的最终成果。目前建筑业增加值采用分配法计算，即从收入的角度出发，根据生产要素在生产过程中应得到的收入份额计算。具体计算公式为：

建筑业增加值=本年提取的固定资产折旧+应付工资+应付福利费+管理费用中的劳动待业保险金、税金+工程结算税金及附加+工程结算利润。

房屋建筑面积 指在报告期内施工的房屋建筑面积。包括本期内新开工的、上期施工跨入本期继续施

工、上期停建本期复工的房屋建筑面积；不包括上期开工后又停工，本期未施工的房屋建筑面积。

房屋建筑竣工面积 指在报告期内，按照设计所规定的工程内容全部完成，达到了设计规定的交工条件，经有关部门检查验收鉴定合格的房屋建筑面积。

工程结算收入 指企业（或单位）按工程的分部分项自行完成的建筑产品价值并已与甲方在报告期内办理结算手续的工程价款收入，以及向甲方收取的除工程价款以外的按规定列作营业收入的各种款项，如临时设施费、劳动保险费、施工机械调迁费等以及向甲方收取的各种索赔款。

工程结算利润 指已结算工程实现的利润。如为亏损以“-”号表示。其计算为：

工程结算利润=工程结算收入-工程结算成本-工程结算税金及附加

流动负债合计 指将在一年或者超过一年的一个营业周期内偿还的债务，包括短期借款、应付票据、应付帐款、预收货款、应付工资、应交税金、应付利润、其他应付款、预提费用等。