



2021  
道里统计年鉴  
DAOLISTATISTICAL YEARBOOK

哈尔滨市道里区统计局

地址：哈尔滨市道里区安化街103号

电话：0451-84513411

邮编：150016

(内部资料 注意保存)



道里统计年鉴

2021

哈尔滨市道里区统计局编



# 道里统计年鉴

DAOLISTATISTICAL YEARBOOK

## 2021



哈尔滨市道里区统计局 编

# 道里区 统计年鉴

2021年

哈尔滨市道里区统计局



## 编委会及编辑工作人员

主 编：许 威

副 主 编：宋连鑫 由 永 孙熙山 李子娟 杨晓慧

编 辑：王 杨 王 利 卞晓东 孔环宇 曲佟亮

王 勇 彭 玮 苏瑛玖 杨 琳 倪伟哲

黄燕丽 耿慧磊 张梦瑶 韩 晶 付雯雯

责任编辑：宋连鑫

---

印刷册数：100 册

每册页数 194 页

---



## 编 辑 说 明

《道里统计年鉴》是一本全面反映道里区国民经济和社会发展的资料性年刊，它通过大量的统计数据，翔实记录了道里区一年来在建设中经济社会各方面的发展变化情况，是各级领导和各界人士了解道里、认识道里的重要工具书。

《道里统计年鉴》内容分为：区情概述，特载，综合，人口与计划生育，农业，工业、建筑业，批零、住宿业，劳动工资，科教文卫体，环保、市政、园林、环卫，附录等十一个部分。

《道里统计年鉴》在编辑过程中得到了区直有关部门的大力支持，在此深表谢意；由于年鉴内容涉及面广、信息量大，加之时间紧，如有不妥之处，请予指正。以便更好地为社会各服务。

哈尔滨市道里区统计局

2022年10月



## 道里区区情概述

道里区是黑龙江省省会哈尔滨市的中心城区，全区总面积 479.2 平方公里，其中城区面积 49.9 平方公里，辖 19 个街道办事处、4 个镇，161 个社区、44 个行政村。全区总人口 91.7 万人。

道里区是哈尔滨市经济综合实力强区，主要经济指标总量和增幅位居全市前列，地方一般公共预算收入持续保持四个主城区之首，连续多年入选“全国投资潜力百强区”，跻身“全国综合实力百强区”。

道里区是哈尔滨的重要交通枢纽，交通四通八达，拥有国内十大机场之一的太平国际机场，是全省唯一具有临空经济优势的城区，机场高速路、老机场路、哈双北路、江南中环路、二环、三环、四环路、公路大桥、四方台大桥等交通干道使道里区四通八达，随着西客站北广场建设，道里区将成为高铁旅客的交通集散地，有码头 7 处，渡口 1 处，上可至吉林，下可达俄罗斯。

道里区是哈尔滨市的中心城区，是全省、全市重要的商务门户区、临空经济示范区、现代金融示范区、交通枢纽核心区、科技创新新型试点区。道里区临江滨水、上风上水，是城市文明的发祥地，浓缩了哈尔滨的历史



和人文，彰显了这座城市的气质和品格，也在不断提升着这片土地的魅力和幸福感，成为哈尔滨宜居城区、幸福城区典范。

# 目 录

## 第一部分 特 载

2021年哈尔滨市道里区国民经济和社会发展统计公报 ... (3)

## 第二部分 综 合

- 1、乡(镇)街道办事处行政区划... (54)
- 2、国民经济和社会发展主要指标... (64)
- 3、地区生产总值... (66)
- 4、全区公共财政预算收支决算总表... (68)
- 5、市场主体登记注册统计表... (70)
- 6、私营企业情况统计表... (72)

## 第三部分 人口与计划生育

- 1、全区户籍人口情况... (78)

## 第四部分 农 业

- 1、农村基层组织、户数、人口、劳动力... (82)
- 2、经济作物播种面积... (84)
- 3、经济作物产量... (88)
- 4、畜牧业生产情况... (92)
- 5、各乡镇农林牧渔业总产值... (96)
- 6、农林牧渔业中间消耗... (98)

## 第五部分 工 业、建筑业、房地产开发

- 1、规模工业企业主要经济指标 ... (102)
- 2、建筑业总承包和专业承包企业主要生产情况 ... (106)

3、建筑业总承包和专业承包企业主要财务情况 ..... (112)

4、房地产开发经营企业主要经济指标 ..... (118)

## 第六部分 批零、住宿

1、限额以上批零贸易企业主要财务指标 ..... (124)

2、星级住宿企业主要财务指标 ..... (128)

3、限上餐饮企业主要财务指标 ..... (130)

## 第七部分 教育、卫生、文化、体育、科学

1、小学基本情况 ..... (134)

2、中学基本情况 ..... (138)

3、职业高中基本情况 ..... (142)

4、特殊教育学校基本情况 ..... (142)

5、幼儿教育基本情况 ..... (144)

6、卫生机构、床位、人员情况 ..... (154)

7、文化事业 ..... (158)

8、科学事业 ..... (159)

## 第八部分 市政、园林、环卫

1、园林绿化情况 ..... (162)

2、环境卫生情况 ..... (163)

## 第九部分 附录

1、哈尔滨市九区主要经济指标完成情况 ..... (166)

2、主要统计指标解释 ..... (169)

# 第一部分

## 特 载



# 2021 年哈尔滨市道里区 国民经济和社会发展统计公报

哈尔滨市道里区统计局

2022 年 8 月 15 日

2021 年，全区始终以习近平新时代中国特色社会主义思想为指导，在区委和区政府的正确领导下，持续巩固拓展疫情防控和经济社会发展成果，深入实施“两部六区”发展战略，统筹疫情防控和经济社会发展，踔厉奋发、赓续前行，经济运行提质增效，民生保障坚实有力，城市品质不断提升，全面深化改革开放，经济总体呈现显著增长态势。

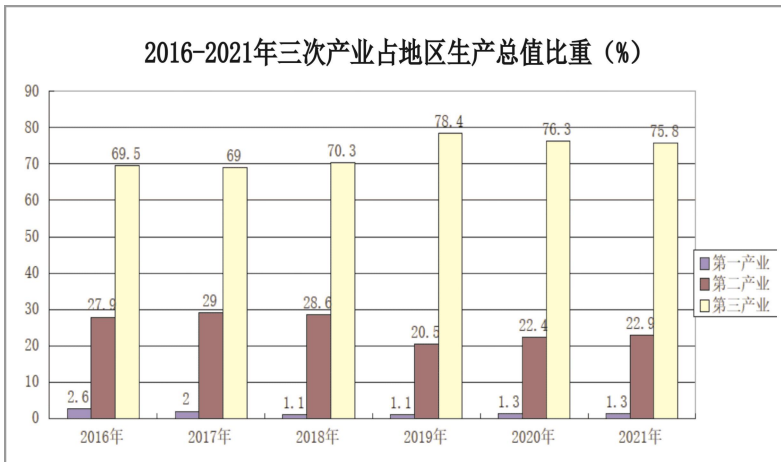
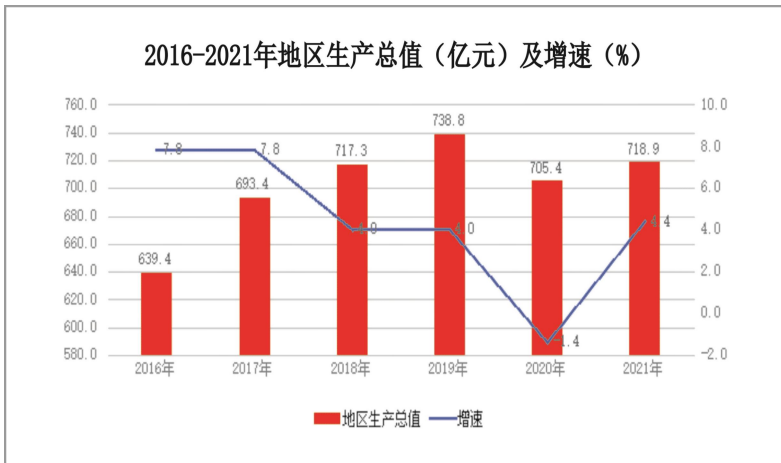
## 一、综 合

### 经济总量

初步测算，全年实现地区生产总值 718.9 亿元，按可比价格计算，比上年增长 4.4%。其中，第一产业增加值 9.5 亿元，增长 6.6%；第二产业

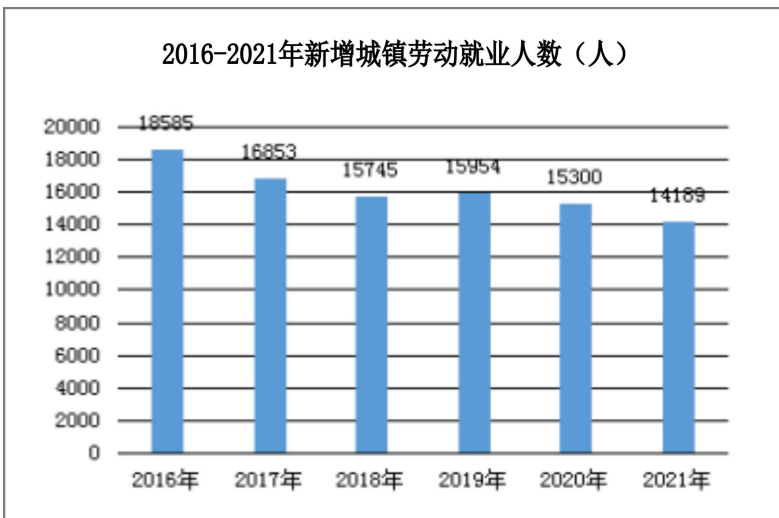
## 哈尔滨市道里区统计年鉴（2021）

增加值 164.8 亿元，增长 0.7%；第三产业增加值 544.6 亿元，增长 5.5%。三次产业分别拉动经济增长 0.1、0.2 和 4.2 个百分点，产业结构调整为 1.3：22.9：75.8。



## 劳动就业

2021年，实现城镇新就业14189人，失业人员再就业6722人，就业困难人员实现就业2789人次，职业介绍，求职登记15920人次，城镇登记失业率控制在3.9%以内，加大职业技能提升行动，大力开展职业技能培训，全年开展通用素质、岗位练兵、技能竞赛、创业培训、职业技能提升培训等各类培训15013人，发放培训资金2927.1785万元。

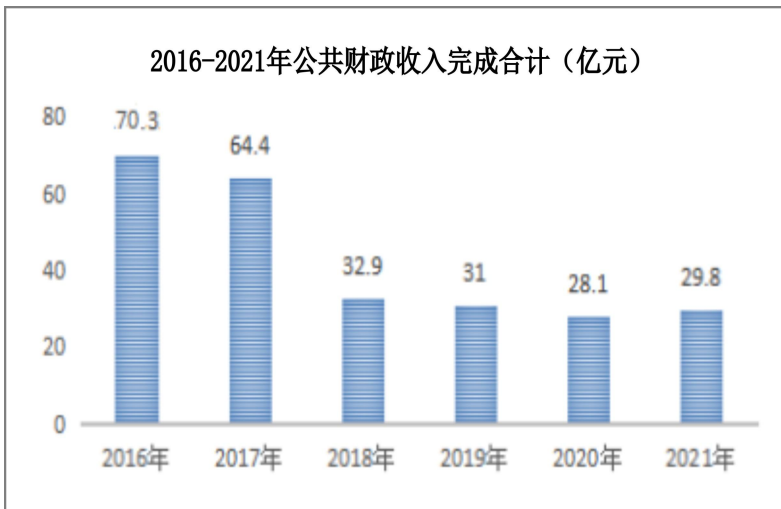




## 二、财政收支

### 财政收入

全区一般公共预算收入合计完成 29.8 亿元，上升 6.0%。主体税种中，增值税 6.2 亿元，下降 4.4%；企业所得税 4.3 亿元，下降 7.8%；个人所得税 2.4 亿元，下降 2.9%；房产税 2.2 亿元，增长 14.4%；印花税 0.4 亿元，下降 1.3%；城镇土地使用税 0.3 亿元，增长 17.1%；车船税 0.9 亿元，增长 5.8%。

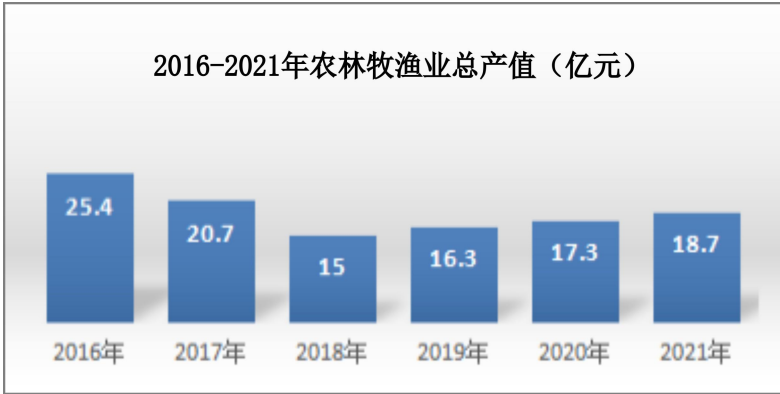


## 财政支出

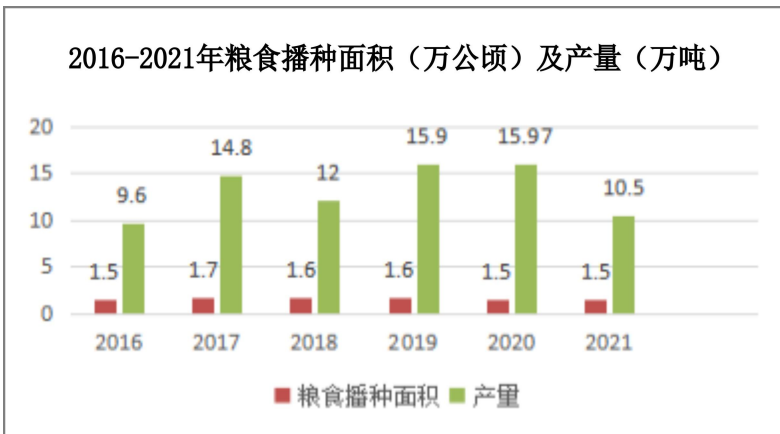
全区一般公共预算支出合计 58.5 亿元，比上年增长 7.9%。其中：一般公共服务支出 3.7 亿元，比上年降低-9.6%，教育支出 7.2 亿元，下降 5.9%；科学技术支出 0.1 亿元，增长 153.2%；文化旅游体育与传媒支出 0.3 亿元，下降 52%；社会保障和就业支出 8.7 亿元，下降 7.8%；卫生健康支出 4.5 亿元，增长 6.9%；节能环保支出 0.8 亿元，下降-77%；城乡社区支出 6.5 亿元；下降 37.5%；农林水支出 1.0 亿元，下降 44%。

## 三、农 业

全年完成农林牧渔业总产值 18.7 亿元，按可比价计算，比上年增长 7.6%。其中，农业产值 12.9 亿元，增长 2.0%；林业产值 961 万元，增长 1.2 倍；牧业产值 3.0 亿元，增长 7.8%；渔业产值 1.1 亿元，增长 1.9 倍；农林牧渔服务业产值 1.6 亿元，增长 9.3%。



粮食播种总面积 1.5 万公顷，粮食总产量 10.5 万吨。其中，稻谷播种面积 0.1 万公顷，产量为 0.5 万吨；玉米播种面积 1.4 万公顷，产量 9.84 万吨；豆类播种面积 0.03 万公顷，产量 0.07 万吨。



经济作物播种面积 3079.39 公顷。中草药材 4.65 公顷；蔬菜、食用菌 3070.25 公顷，产量 12.62 万吨，其中，叶菜类 71.55 公顷，产量 2780 吨；白菜类 443.01 公顷，产量 2.6 万吨；甘蓝类 226.06 公顷，产量 0.8 万吨；根茎类 111.23 公顷，产量 3565 吨；瓜菜类 447.01 公顷，产量 2.7 万吨；豆类 233.39 公顷，产量 10723 吨；茄果类 579.65 公顷，产量 15001.3 吨；葱蒜类 141.56 公顷，产量 4633 吨；其他蔬菜 776.26 公顷，产量 2.6 万吨；食用菌 10.53 公顷，产量 2730 吨；瓜果类 4.49 公顷，产量 166 吨。

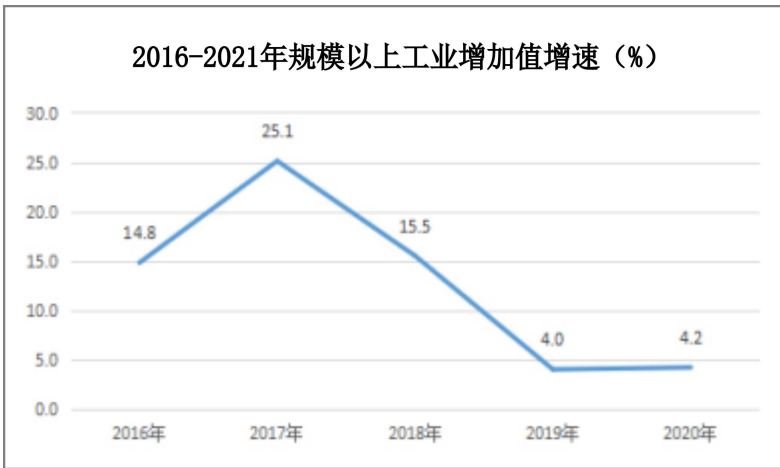
主要畜禽存栏，其中猪存栏 3.59 万头；牛存栏 0.28 万头；羊存栏 0.78 万只；活家禽 49.24 万只。

全区转移农村劳动力 4.65 万人，实现劳务收入 7.96 亿元。

## 四、工业和建筑业

### 工业生产

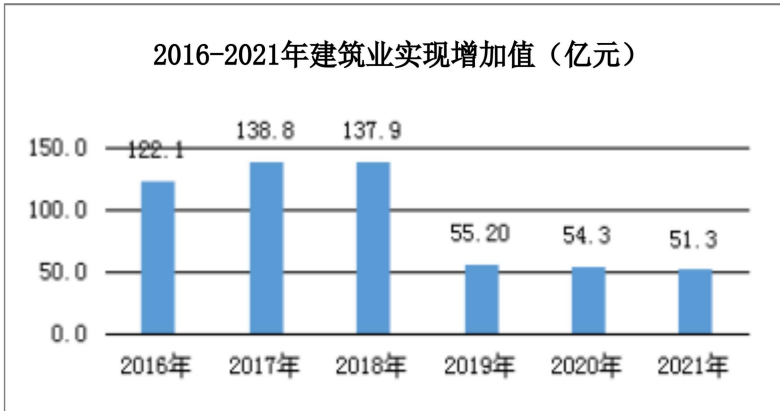
全年实现工业增加值 113.5 亿元，比上年增长 4.3%。其中，区直报规模以上工业企业发展到 51 户，工业增加值比上年增长 3.9%。地域工业总产值超亿元工业企业达到 41 户。



### 建筑业

全年建筑业实现增加值 51.3 亿元，比上年下降 6.7%，占全区地区生产总值的 7.1%。有资质

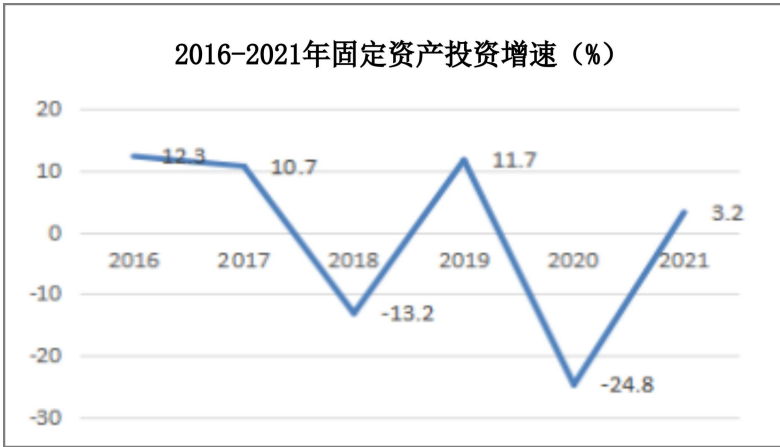
的建筑业企业发展到 210 户。



## 五、固定资产投资和房地产开发

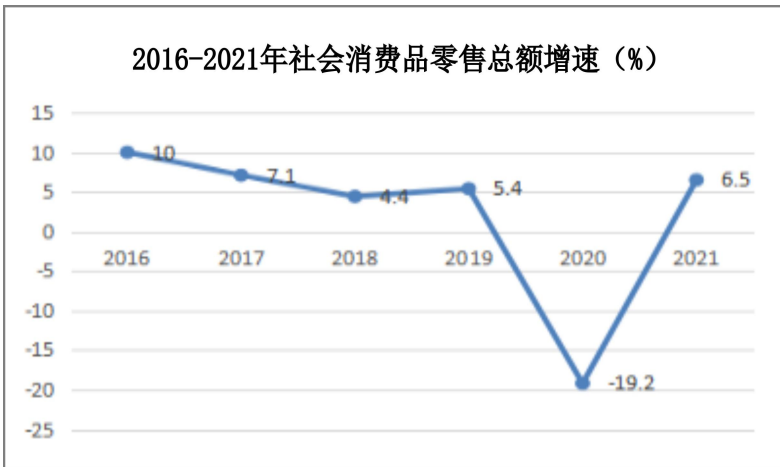
全年完成固定资产投资比上年增长 3.2%。其中，建设项目完成投资增长 50.5%；房地产开发完成投资下降 21.5%。其中，第二产业投资下降 12.8%；第三产业投资增长 3.5%。

全区计划总投资亿元以上项目 60 个，完成投资占全区固定资产投资的 97.4%。

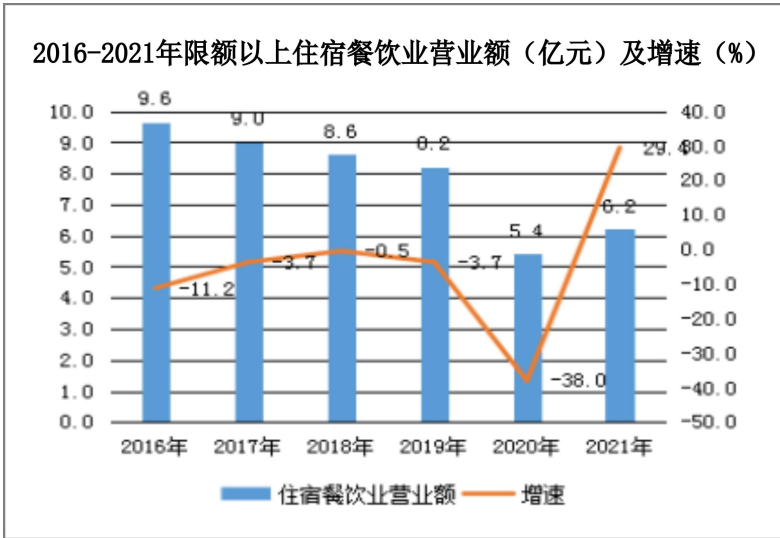


## 六、国内贸易

全年实现社会消费品零售总额比上年增长6.5%。



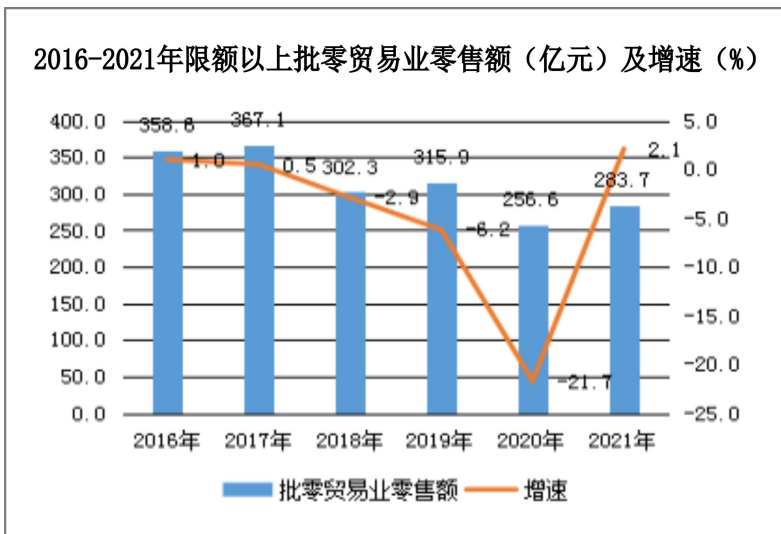
限额以上住宿和餐饮业企业实现营业额 6.2 亿元，比上年增长 29.4%。



限额以上批发和零售业企业零售额 283.7 亿元，比上年增长 2.1%。其中，粮油、食品类零售额下降 16.6%；饮料类零售额下降 6.5%；烟酒类零售额下降 13.3%；服装、鞋帽、针纺织品类零售额下降 1.9%；化妆品类零售额下降 12.5%；金银珠宝类零售额增长 10.7%；日用品类零售额下降 2.4%；五金、电料类零售额增长 16.6%；体育、



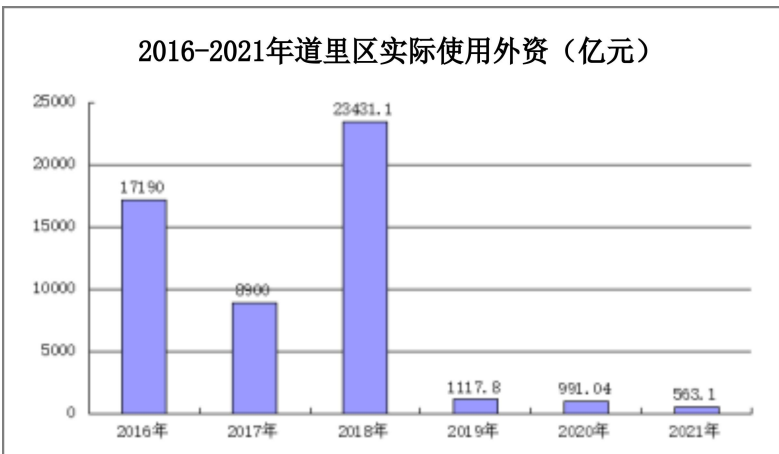
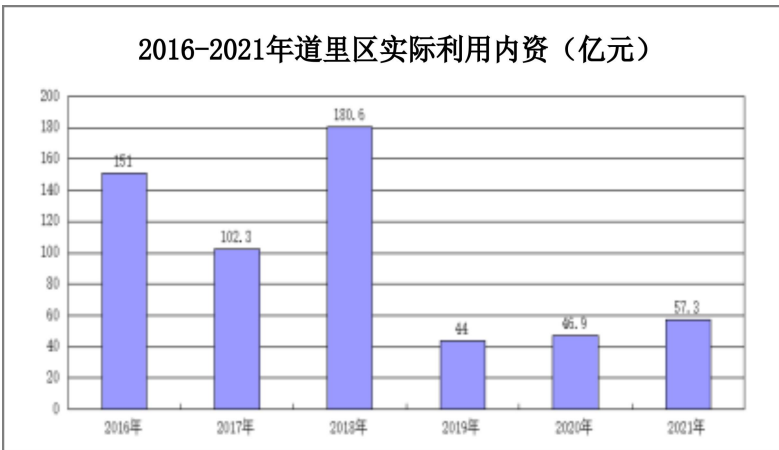
娱乐用品类零售额增长 539.8%；书报杂志类零售额下降 98.3%；电子出版物及音像制品类零售额增长 56.4%；家用电器和音像器材类零售额下降 42.3%；中西药品类零售额下降 16.9%；文化办公用品类零售额增长 5.9%；通讯器材类零售额增长 27.9%；石油及制品类零售额下降 1.3%；化工材料及制品类零售额增长 139%；金属材料类零售额下降 18.7%；汽车类零售额增长 9.9%；其他类零售额下降 17.6%。



## 七、招商引资

### 招商引资

全年实际利用内资 57.33 亿元；实际使用外资 563.1 万美元。



## 八、城市建设和环境保护

### 城市建设

序号	项目名称	项目概况	建设内容
1	廉租房	廉租房实物配租和租赁补贴	2021年实物配租803户；补贴金额：13288658.98元
2	热费补贴	针对供热保障对象	2020-2021年六种人供热保障补贴发放7395户；金额9390767.06元（其中，市财政补贴金额为7131979.81元，区财政补贴金额为2258787.25元）。
3	建筑节能改造	老旧小区改造	按照市老旧小区改造总指挥部的计划安排，道里区2021年分一批启动15个老旧小区改造项目，总投资4.32亿，改造楼体233栋，建筑面积117.51万平方米，受益居民1.5万户。共涉及15个合围小区改造项目（中央、经纬、兆麟、东西六合围小区；中央大街、经纬街、通江街、霞曼街合围小区；经纬街、北安街、经纬二道街、

## 第一部分 特 载

序号	项目名称	项目概况	建设内容
			<p>经纬四道街合围小区；霓虹、安宁、地工、经纬、电车、尚志合围小区；中央大街、霞曼街、通江街、东风街合围小区；经纬街、经纬五道街、安道街、经纬六道街合围小区；经纬街、北安街、经纬四道街、经纬五道街合围小区；经纬头道街、经纬街、经纬二道街、安道街合围小区；通江街、霞曼街、经纬街、东风街合围小区；兆麟、工厂、地工、经纬合围小区；经纬街、经纬六道街、安道街、经纬七道街合围小区；经纬街、经纬头道街、尚志大街、安道街合围小区；兆麟、森林、买卖、石头合围小区；经纬街、经纬街七道街、安道街、经纬八道街合围小区；北安街、经纬二道街、经纬五道街、安道街合围小区）。</p> <p>15 个合围小区改造项目共 1 家施工单位。外墙保温、屋面防水等主体施工约完成工程总量 97%；庭院附属配套约完成工程总量 70%。</p>

## 园林绿化

市、区政府总投资 6525.37 万元，建设绿化项目 2 处，建设彩化景观 20 处，新增绿地面积 0.3168 公顷，人均公园绿地面积 7.68 平方米/人，绿化覆盖率 47.056%，绿地率 46.57%。

### 一、市容环境卫生方面

**1.疫情垃圾收集工作。**2021 年，我局全年共收集疫情防控垃圾 350 余吨。2021 年 1 月至 2021 年 12 月我局组织突击队队员 10 余名，按照“专人专车”不间断循环转运疫情垃圾共 228 车次，转运垃圾量 590.93 吨。其中，居家隔离垃圾转运 103 车次，垃圾转运量 236.71 吨；宾馆隔离垃圾转运 87 车次，垃圾转运量 290.84 吨；医疗核酸垃圾转运 38 车次，垃圾转运量 63.38 吨。

**2.街边废弃物清理。**2021 年，我局共清理 200 余条街路的占道顽石、废弃木板、丢弃家具、破旧牌匾等 7200 余处，共计 700 余车，有效改善

居民出行及生活环境。

**3.清掏公厕转运垃圾。**2021年，我局属环卫汽车队清掏旱厕40座，水冲公厕106座，公园水冲公厕26座。2021年1月至12月居民生活垃圾产量约27万吨，拉运车次30596车次约400万公里；厨余垃圾产量2992吨，拉运车次628车次约10万公里；粪便产量34468吨，拉运粪便车次5970余车次约34万公里。2021年度完成上级交办的应急工作任务：变兴路、城市内涝抢险约1400车次。

**4.乡镇日常垃圾收集。**四镇一街日收集倒运垃圾约350吨，2021年6-12月共收集倒运垃圾约73500吨。

## 二、市政道路维修方面

**1.道路日常维修保养工作。**2021年，结合我区道路实际情况，对区管市政道路破损问题制定具体实施方案，科学合理安排人员、材料、机械

的投入，维修车行道 14.14 万平方米、人行道 3.67 万平方米，边石调整、补齐 6974 延长米，在全市道路维修工作中名列前茅。

**2.道路挖掘恢复工作。**严格履行道路挖掘审批流程，强化道路挖复监管职责。紧密衔接科、所监管职能，科、所、工程处及时交接、及时修复。2021 年完成审批后道路正式维修 94 件，全年恢复车行道 1.27 万平方米，人行道 7914 平方米。

**3.2021 年城建重点项目工作。**一是强力推进三沟绿化及慢道改造项目（一期、二期）。二是哈西联络空间配套道路工程。三是无障碍设施专项整治工程。三是 2021 道路大中修工程。四是康泰家园周边道路（青海路、南北路）建设工程。

## **数字城管**

全年受理各类案件 11, 538 件。其中：城管监督员上报 9, 686 件，视频采集 565 件，热线

举报人反映 957 件，义务巡视员采集 330 件。涉及执法类问题 6,038 件，占比 52.33%；市容环境类问题 5,500 件，占比 47.67%，结案率 99.86%，满意率 98%。

道里区搭建网络平台工作被列为试点运行测试区，通过系统升级和技术改造，原 12319 网络受诉平台得到优化，信息采集、任务派遣、结果反馈等环节流程更加顺畅，办理效率明显提高。经市、区两级多次联合测试，区内闭环系统运行良好，初步实现“采集主动、受理同步，处置跟进、反馈及时，功能集成、监督有力”目标。

按照市城市管理局工作部署，我中心指派专人开展“治理农村生活垃圾！随手拍”专项活动，得到市、区领导和有关部门的好评。在原有 32 名公益岗位城管监督员的基础上，同时选聘区城管局环卫清洁大队的 13 名中队长和 20 名热心市



民，兼职担任“城管监督员”，将发现问题通过“城管通 APP”、12319 微信公众号和热线电话等方式直接报送区平台，实现了第一时间发现、第一时间处理、提高工作效率的工作目标。组织城管监督员队伍出色完成了共享单车、废品收购站点、流动回收车辆、偷卸建筑残土、乱卸装残垃圾、中、高考期间对考点的巡视，以及城区病害道路的排查和数据上传任务。

## 九、社会事业

### 科技事业

2021 年道里区国家级高新技术企业 102 户。科技型中小企业 121 户。

全区有龙门客栈、哈尔滨龙门科技企业孵化器、哈尔滨介质科技企业孵化器有限公司、哈尔滨纽美迪新媒体孵化器、哈尔滨工大科技园爱建科创园、哈尔滨速加孵化器管理有限公司等孵化

器及众创空间。道里区内孵化服务机构均以不同形式，为科技创新、创业主体开展全链条服务，在降低创业者创业风险及成本、提高成功率、促进科技成果转化、培育科技型中小微企业等方面发挥了重要作用，是促进区域经济发展的重要载体和有力支撑。

### **教育事业**

现有幼儿园 103 所（其中公办 20 所，民办 83 所），小学 31 所（另有 13 个教学点），初中 23 所（其中九年一贯制 5 所），普通高中 8 所（其中民办 2 所，市直属 1 所），特殊教育学校 1 所，职业高中 2 所，附设中职班 1 个，成人中专 4 所。

全区教育机构学生情况

单位:人

	毕业生数	招生数	在校生数
总 计	22412	24985	93049
学前教育	5932	6496	17594
义务教育	10590	11810	54825
小学	5789	6401	33805
小学	5208	4971	27912
九年一贯制学校	581	1430	5893
初中	4801	5409	21020
初级中学	4155	4190	17433
九年一贯制学校	194	911	2119
完全中学	452	308	1468
高中	3087	3767	11473
完全中学	582	654	1872
高级中学	2505	3113	9601
特殊教育	14	9	155
中等职业学校	2789	2903	9002
职业高中	182	239	855
中专	2607	2664	8147

## 群文事业

按照疫情动态防控工作要求，进一步强化各综合文化站、综合文化服务中心主体责任和防控措施，落实好相关疫情防控要求，有序开展群众文化工作。提升基层综合文化站（中心）服务内容，利用微信群、公众号等平台进行线上文化活动，组织开展“云演唱”“云舞蹈”“云阅读”“云赏析”系列活动。

春节期间开展 10 个线上群众文化活动，其中 5 个线上展览，4 个线上活动，1 个线上征集，市民在家享受文化大餐。围绕建党百年主题，在道里区人民广场开展“永远跟党走”暨“我为群众办实事”群众性演出活动 32 场；开展道里区第 35 届“哈夏”沿江小型音乐演出活动 131 场；组织道里区庆祝建党百年合唱比赛（机关、企事业单位组）10 场；组织各街道（镇）开展“颂歌献给党”“唱支山歌给党听”等群众文化活动 18

场；开展 2021-2023 年全民艺术普及文化大讲堂各类培训 120 场；开展道里区“红色阅读推广人”“新时代乡村阅读季”“我的书屋·我的梦”等全民阅读活动 40 场；安排全年展映红色影片 504 场；完成 2020 年农家书屋图书配送工作；下半年农村电影放映、老电影院放映员及农家书屋工作转交由区委宣传部负责。

道里区 2021 年共有公共图书馆 2 个，街道（镇）分馆 23 个，2 个社会分馆。道里区图书馆现为国家二级馆。

为推动书香道里建设，结合建党 100 周年，道里区图书馆以“我为群众办实事”为抓手，创新各类活动载体，采取线上和线下相结合方式，先后开展了“百年辉煌·红色经典”朗诵比赛、“百年辉煌路·阅读伴童年”系列主题亲子阅读、“传承红色基因·学习百年党史”阅读推广等活动。加强与社会力量合作开展多元化惠民服务，以“订

单式”“菜单式”服务，走进企业、警营开展“党史+阅读”群众文化活动。深入乡镇开展红色阅读、书刊捐赠、培训讲座等志愿服务。图书馆全年累计开展线上+线下活动 66 场次，受益群众 4000 余人次。另外为提升图书馆服务效能，开通“微服务大厅”，并实施积分信用制管理制度，给读者带来全新的阅读体验。

道里区共有公共文化馆 1 个，街道社区分馆 23 个、社会分馆 1 个。以“致敬百年党史 礼赞新时代”为主题，开展“哈夏”道里区百姓大舞台展演 31 场，3 万余人次观看；开展线上、线下书画展 10 期，展出原创书画作品 430 幅，参与群众 2 万余人次；开展进机场、进火车站、进沿江、进中央大街、关东古巷小型音乐演出 245 场，13 万余群众观看；开展“放歌新时代 永远跟党走”道里区“美丽家园·幸福生活”社区文化艺术节线上展演 56 期，征集和展示群众文艺作品

1500 个，8 万余人次线上点击观看；开展“放歌新时代、永远跟党走”道里区庆祝中国共产党成立 100 周年史诗交响合唱音乐会、“快闪”活动，营造共庆建党百年浓厚氛围；线上、线下开展《专家讲堂》全民艺术普及培训 20 期，培养各类艺术骨干 1200 余人。2021 年，荣获“艺路同心 文艺桂林”2021 全国优秀节目文艺展演系列大赛金奖、“庆百年华诞·舞动黑龙江”全省广场舞展演暨 2021 年全省“城市之光”和“金色田野”群众文化系列活动优秀展演奖、哈尔滨市第十九届“迎新春·庆佳节”秧歌舞展演活动优秀组织奖等奖项、哈尔滨市《十三届哈尔滨合唱艺术歌会》优秀组织奖，3 支合唱团被命名为哈市“十佳合唱团队”。

### **文化遗产保护**

道里区非物质文化遗产项目达到 33 项，其中省级项目 16 项，市级项目 9 项，区级项目 8

项。全国第三次文物普查名录里公布登记的道里区不可移动文物 137 处，其中国家级文物保护单位 15 处，省级文物保护单位 4 处，市级文物保护单位 15 处，尚未核定为文物保护单位的不可移动文物 103 处。

### 文旅融合发展

组织开展“诚信百强道里区文旅商户”评选活动，共组织 10 类别商户 399 家参与评选，提高我区文旅商户诚信经营信誉度；组织开展“迎冬奥冰雪艺术展”，免费向市民游客开放，展出了以冬奥运动与冰雪艺术为主题创作的影像、绘画、装置等多个艺术门类作品 200 余件，营造全民迎冬奥、参与冬奥的良好氛围；组织开展“哈尔滨文化艺术光影节”、“丁香节”、“湿地节”、“多彩田园、美丽乡村”、观光索道星空夜宴、索菲亚音乐艺术展、中央大街老街音乐汇、花车巡游等迷人的哈尔滨之夏系列主题活动，受到中



外游客欢迎；推出多彩田园、城郊休闲体验、生态采摘、避暑康养、自驾营地、民俗文化体验等多条精品乡村旅游线路。以美丽乡村多彩田园为主题，以产业转型升级为契机，充分发挥优美的稻田风光和地域特色，落地了北大荒闫家岗农场、德鲁纳庄园、中央红农业生态园、榆树镇红提园、新农镇蔬菜采摘园等乡村旅游胜地 11 处；依托松花江沿岸冰雪长廊，做强冰雪旅游，实施冰雪旅游产品升级工程。打造哈尔滨冰雪嘉年华、德嘉码头冰河狂欢节、斯大林创意雪雕园等冰雪品牌园区，开展中央大街冰雪艺术节、花车巡游等冰雪节庆活动，营造市民游客参与冰雪娱乐的欢乐氛围。

### **文体旅市场**

区文体旅局所监管行业单位共 196 家，其中互联网上网服务营业场所 56 家、经营性互联网文化单位 17 家、娱乐场所 22 家、旅行社 265 家、

景区 4 家、星级旅游饭店 6 家、文艺表演团体 17 家、演出经纪机构 29 家、演出场所经营单位 6 家、体育场所 98 家。成立行业监管小组 4 个，组织开展安全生产、疫情防控等日常巡查。专项检查整治行动 3 次，双随机一公开检查 2 个项目。全年共出动检查组 82 组、检查人员 164 人次、检查行业单位 1426 家次。文体旅行业意识形态及安全 稳定有序。

### **群体事业**

2021 年在街道、镇共更换 15 处 101 件健身器材，维修 15 处 23 件健身器材，拆除 14 处 126 件破损器材；在群力体育公园新建两个社会笼式足球场和一处室外智能健身驿站；11 月末道里区冰上运动中心对外开放，中心占地面积 5800 平方米，可开展速滑、冰球、冰壶等项目，每周为市民提供 31 小时公益时间段；12 月末道里区中心冰场在群力体育公园湖区建成投入使用，中心

冰场占地面积 6 万平米，集速滑、冰球、雪滑梯、迷宫等冰雪设施为一体。

开展了三期广场舞、太极拳、乒乓球三级社会体育指导员培训班，共有 123 名健身爱好者获得三级社会体育指导员称号。

### **竞体事业**

组队参加黑龙江省速度滑冰锦标赛，取得金牌 1 枚、银牌 2 枚、铜牌 4 枚，2 名运动员成绩分别达到国家一级和国家二级运动员水平。调整优化项目布局，全年完善 4 个项目组队，周期内完成运动员注册 120 余人。黑龙江省体育后备人才基地通过考核，获得优秀。全年办理等级运动员审核转报 22 人，其中一级运动员 6 人、二级运动员 16 人。全年向省队输送 1 名优秀运动员，向市队输送 5 名优秀运动员。

### **卫生事业**

共有各类卫生机构（不含农村卫生室）485

个，比上年增加 47 个。其中，医院 43 个、社区卫生服务中心 18 个、卫生院 5 个、门诊部（所）（含个体诊所）419 个。社区卫生服务人口覆盖率 100%。

### 社区建设

道里区辖 19 个街道 160 个社区，于 2021 年 3 月 30 日对 160 个社区开展换届选举工作，2021 年 3 月 27 日对 44 个行政村开展换届选举工作，经过制定方案、部门联审联查等步骤，最终顺利完成村居委会的换届选举。2021 年 4 月 27 日，完成道里区社区干事的录取，从 1356 名报考人员中录取 150 人，充实到社区工作，并开始建立人才储备库，为社区治理工作的开展提供人才支持。2021 年 10 月接受民政部对全国农村社区治理实验区的结项网评。2021 年 10 月 29 日，召开全国街道服务管理创新实验区结项会议，宣布创建结果，正式通过结项验收。

## 十、人口、人民生活和社会保障

### 人口

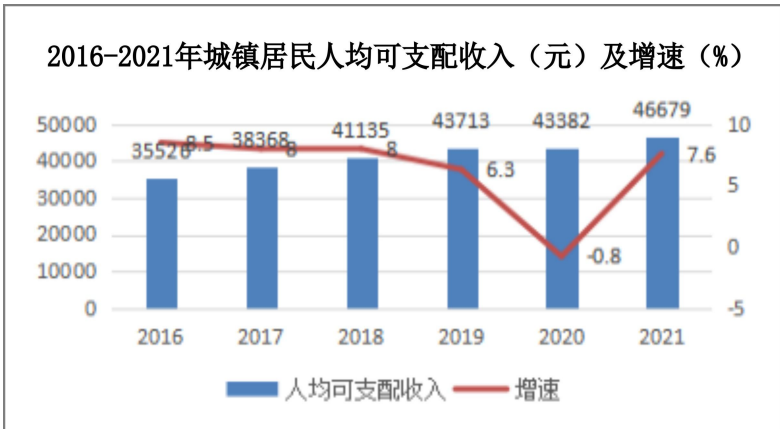
道里区总人口为：917,346 人。比上年增加 18,746 人。出生人口：5,438 人，其中男孩 2,773 人，女孩 2,665 人。一孩出生 4,961 人：男孩 2,535 人、女孩 2,426 人；二孩出生 459 人：男孩 230 人、女孩 229 人；三孩出生 17 人：男孩 8 人、女孩 9 人。二、三孩出生占当期出生的 8.75%。四孩出生 1 人：男孩 0 人、女孩 1 人。人口出生率：5.99‰。死亡人口：4751 人。人口死亡率：5.23‰。人口自然增长率：0.76‰。

2021 年末全区户籍人口及其构成（公安局）

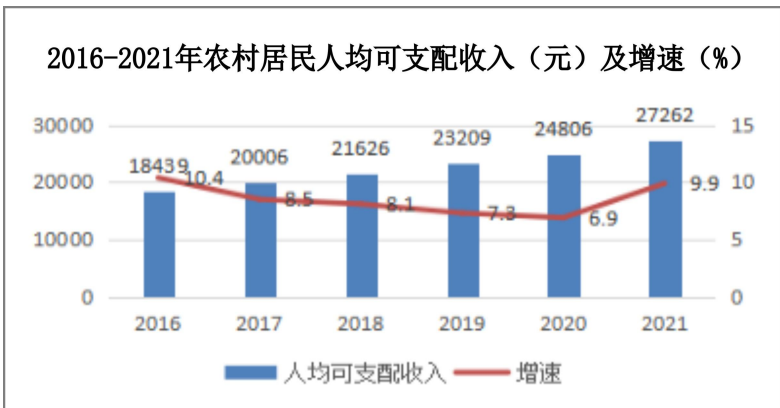
指 标	年末数 (万人)
户籍总人口	79.3
按所在地分	
城镇	67.5
乡村	11.7
按性别分	
男性	37.8
女性	41.4
按年龄分	
0-17 岁（含不满 18 周岁）	9.9
18-34 岁（含不满 35 周岁）	13.1
35-59 岁（含不满 60 周岁）	33.3
60 周岁及以上	22.9

## 居民收入

据抽样调查测算，城镇居民人均可支配收入为 46679.0 元，比上年增长 7.6%。



农村居民人均可支配收入 27262.0 元，比上年增长 9.9%。



### 社会福利与救助事业

在疫情防控中，区残联党员干部们站在疫情防控一线，按照区委要求迅速行动，组织全体人员与包保单位爱建办事处对接，参加爱建街道全民核酸检测和疫情防控工作。积极做好困难残疾人帮扶保障工作，印发致全区残疾人及其亲友的倡议书，接听残疾人服务热线 400 余人次。区残联领导班子慰问爱建办事处防疫一线工作人员，送去了价值 3000 余元的方便面、面包、火腿肠等慰问物资。6 名下沉干部对爱建辖区内的餐饮、药店、便利店、洗浴、网吧等场所进行检查走访，共检查 196 家商户，为疫情防控作出了贡献。区残疾人福利基金会将 65 份狮子会狮友、社会爱心人士捐赠的生活防疫物资送到建国、正阳河、新华和工农等办事处。每份包括豆油 2 桶，大米 1 袋，挂面 27 斤，以及酒精、消毒液、口罩和护目镜等发给困难和居家隔离的残疾人，让残疾人



切身感受到社会大家庭的温暖。

**[助残帮扶]**在全区开展慰问贫困残疾人活动，对低保残疾户实施普惠型救助。春节前夕为了确保残疾人困难群体过上温暖祥和的春节，区政府共投入资金 260 余万元，为全区 2990 户低保残疾人家庭发放慰问品和慰问金，每户发给慰问金 500 元，发放大米 20 斤、面粉 10 斤、豆油 2 桶，做到全覆盖救助，有力保障了残疾人困难群体正常生活。加大对农村贫困残疾人种养业的扶持力度，为 302 户农村贫困残疾人备春耕生产发放补贴，每户补助 1000 元现金，合计补贴 30.2 万元。继续开展助残结对子工作，组织区直单位结助残对子 43 个，区直机关 39 个单位分别与区政府签订了责任状，与 43 户贫困残疾人结成帮扶对子，每月补助生活费 100 元，及时为残疾人排忧解难。

**[危房改造]**对农村各镇低保残疾家庭住房情况进行全面普查，经过村级上报、镇级入户核实、

残联逐户走访的方式，确定对 21 户农村贫困残疾人家庭住房给予救助，其中 18 户维修，3 户翻建。开展重度残疾人办理城镇居民基本医疗保险“回头看”工作，核实 91 名重度残疾人参保信息，做到应保尽保，稳定持续参保。

**[残疾人就业和培训]**疫情期间特殊情况，委托黑龙江省农业科学院，利用线上培训平台为 73 名农村残疾人开展实用技术培训。线上操作学习庭院经济作物实用技术，包括食用菌栽培、花卉、蔬菜以及中药材的种植技术。为了提升残疾人工作者为残疾人服务的能力，解决日常工作中与听力残疾人的沟通问题，按照省、市相关部门要求，区残联举办 2021 年度道里区残疾人专职委员岗位国家通用手语线上培训班，各街镇残联干部、各社区、村残疾人专职委员共计 100 余人参加培训。

组织各街道、镇残联开展就业援助活动，通过道里区残联微信公众号、社区工作人员朋友

圈、微信群等渠道向残疾人推荐就业援助月专场招聘会活动、哈尔滨市就业地图等相关信息，通过网上求职信息共享，增加残疾人就业机会。面向社会公开招考社区干事工作，共有4名残疾人公益性岗位人员符合报考条件。组织各镇、街道残联开展残疾人培训需求调查工作，残疾人申报总人数31人。共审核按比例安排残疾人就业审核工作企业220家，接听申报单位咨询电话近800次。接待申报单位现场咨询130余次，网上咨询受理近百次。

组织5家用工单位参加了省、市残联共同举行的主题党日活动期间的残疾人招聘大集，4名残疾人参加全省残疾人岗位精英竞赛。2名基层残疾人工作者代表哈尔滨市参加全省残疾人就业服务机构工作人员职业指导竞赛，获得第二名和第四名的好成绩。推送2家企业参加“春风行动”线上招聘会，注册中国残疾人就业创业网络

服务平台。组织残疾人参加狮子会慈善晚会，帮助听力残疾人郝鹏推广产品，以义卖认购的形式帮助他销售了近 2000 元产品。

落实哈尔滨市盲人保健按摩机构社会保险补贴政策 1 项，政策惠及 6 家盲人保健按摩机构，2021 年将累计发放社保补贴 10.64 万元，最大限度扶持道里区盲人保健按摩事业发展，实现盲人保健按摩师稳定就业，保障盲人劳动权益，规范盲人保健按摩机构参加社会保险，带动盲人保健按摩师就业创业。道里区是全市唯一执行并连续发放此项补贴的区级单位。

**[残疾人康复和预防]**共为 420 名肢体残疾人开展康复进家庭服务，为 623 名精神残疾人提供免费服药，为 124 名残疾儿童提供康复救助，为 90 名残疾人提供辅助器具适配服务，为 17 个社区配备共享轮椅。在爱耳日、世界唐筛日、全国助残日，举办线上讲座、宣传活动，发放严重精

神障碍患者监护责任“以奖代补”补贴 37 人。利用全国助残日、爱耳日、残疾预防日等残疾人节日和宣传节点，组织线上讲座、义诊，开展宣传活动，普及残疾预防知识，增强重点人群残疾预防和精准康复意识。开展残疾预防“进机关、进社区、进学校、进医院、进幼儿园”服务宣传月活动。区残工委成员单位设立宣传咨询展位 30 余个、辖区社区卫生服务中心制作宣传板 200 余块，街镇社区悬挂标语条幅 30 余条、摆放展示牌、发放宣传折页两万份及台历、背包、笔袋、油画棒、雨伞及无纺布袋等宣传品近三万个，各现场循环播放道里区残联制作的《残疾预防宣传动画片》。在全国第 22 个“爱耳日”，围绕“人人享有健康听力”的主题，通过“益启爱公益课堂”和“益启爱云上课堂”两个平台同时举办线上直播宣教活动。邀请中国听力语言康复研究中心主任医师、《中国听力语言康复科学杂志》总

编辑于丽玫讲授“听力康复知识、听力残疾预防相关知识。

[残疾人文体活动]通过微信公众号等新媒体平台，结合残疾人文化周及“百团千场”巡讲活动，集中宣讲芦占奎等残疾人自强模范育人典型事迹，推送残疾人事业信息 87 篇。举办全区残疾人飞镖比赛，50 多名肢体、听力残疾人运动员参加比赛，刘星宇代表黑龙江省参加第十届全国残疾人运动会飞镖比赛。道里区残疾人张鹏和刘彦坤在第十一届残疾人运动会暨第八届特殊奥林匹克运动会篮球项目比赛获得道德风尚奖，刘星宇获得飞镖项目道德风尚奖。

组织残疾人各专门协会开展形式多样的建党百年庆祝活动，激发残疾人热爱党、热爱祖国。组织残疾人党员和残疾人代表 30 余人参观东北烈士纪念馆，缅怀革命先烈。举行农村残疾人趣味运动会，90 名农村残疾人参加了沙包掷准、定

点投篮、套圈和保龄球比赛项目。组织盲人参加第38个国际盲人节庆祝活动，为44户盲人送去米面油慰问品。组织慰问精神医疗机构托养的269名精神残疾人，为他们送去保暖内衣。

**[开展我们的节日庆祝活动]**开展春节云端联欢会、世界孤独症日云端宣传活动、全国助残日云端文艺演出等工作。在第31次全国助残日，举办“巩固残疾人脱贫成果，提高残疾人生活质量”主题云端文艺线上演出，展示残疾人声乐、器乐、朗诵、舞蹈等才艺和自强不息风貌，1000余名观众在线上收听收看云端文艺演出。在第14次“世界孤独症日”主题宣传活动中，心视界公益服务发展中心以“共同努力，关注与消除孤独症人士教育与就业障碍”为主题，开展线上文艺演出，丰富残疾人精神文化生活。开展“我们的节日·端午”助残志愿主题服务活动，为育新学校152名残疾人学生每人送上米、面、油，传递党

和政府的关怀。

**[残疾人维权工作]**做好残疾人信访稳定工作，将残疾人保障法等法律法规纳入普法规划，积极开展形式多样的“尊法守法学法用法”宣传教育，全年累计组织普法宣传4次，发放宣传资料100份，现场为13人提供法律咨询服务。建立区级残疾人信访风险预判预警，借助信访信息系统，搭建网上信访、视频接访、电话信访等多渠道残疾人信访维权平台。通过与残疾人重点信访人的密切联系，提供贴心服务，得到重点信访人的理解和肯定。全年累计受理答复市长热线66件，接待残疾人来访40余件，解答残疾人来电咨询事项230余次。

**[优化残疾人服务环境]**开展贫困残疾人家庭无障碍改造摸底调查，申报龙江十大无障碍精品案例评选5件。全国人大专题调研组调研我区无障碍设施建设情况，全国人大常委会委员、中国



残联副主席吕世明来到位于道里区的哈尔滨音乐主题公园、哈尔滨保利城小区等地，实地查看了公园及小区内的语音导航导盲系统、无障碍电子地图、无障碍远程视频手语翻译系统等，对无障碍通道、无障碍设施建设给予充分肯定。

实施“强基固本”行动，积极推进残联组织改革创新。道里区政府下发了《哈尔滨市道里区残疾人联合会改革方案》，确定了区残联机关机构和职数，为推进区残疾人事业发展奠定了基础。开展残疾人证和残疾人护理、生活两项补贴“跨省通办”相关业务，残疾人证新办、换领、迁移、挂失补办、注销、残疾类别、等级变更等6项事项实现异地办理，残疾人证新办、变更、迁入、迁出、补证和注销等业务办理，共办理残疾人证业务1933人次，整理残疾人证档案1034余份。严格把关审核“两项补贴”。新报审核人数共528人次，其中重度残疾人护理补贴338人

次，困难残疾人生活补贴 190 人次。停发审核人数共 797 人次，其中残疾人护理补贴 448 人次，残疾人生活补贴 349 人次。新申办残疾人公交优惠卡 238 张，年度集中审验残疾人公交优惠卡 8321 张，日常补审残疾人公交优惠卡 1650 张。

积极做好残疾人信访稳定工作。将残疾人保障法等法律法规纳入普法规划，积极组织开展形式多样的“尊法守法学法用法”宣传教育，全年累计组织普法宣传 4 次，发放宣传资料 100 份，现场为 13 人提供法律咨询服务。建立区级残疾人信访风险预判预警，借助信访信息系统，搭建网上信访、视频接访、电话信访等多渠道残疾人信访维权平台。通过与残疾人重点信访人的密切联系，提供贴心服务，得到重点信访人的理解和肯定。全年累计受理答复市长热线 66 件，接待残疾人来访 40 余件，解答残疾人来电咨询事项 230 余次。

[开展党史学习教育活动]认真落实区委关于开展党史学习教育的实施方案要求，召开党史学习教育动员大会，组织全体党员干部职工召开学习贯彻《习近平总书记在庆祝中国共产党成立100周年大会上重要讲话》，自觉落实到为残疾人服务的行动上。按照“学党史、悟思想、办实事、开新局”的总体要求，开展残疾人基本服务状况和需求专项调查工作，完成本年度状况调查1.6万人。全面启动“关心你的残疾人邻居”助残志愿服务活动，帮助解决残疾人日常生活方面的困难。

开展对社区（村），镇、街道办事处从事残疾人工作人员国家通用手语培训。在建党100周年来临之际，结合党史学习教育，开展“七个一”党史学习教育志愿服务活动，聚焦“我为残疾人办实事”开展系列助残活动，为全区167名农村残疾人党员和困难残疾人送去价值3.34万余元的米面油慰问品，送去党的温暖和节日祝福。为

区残疾人辅助性就业基地孤独症学员培训烘焙技术，送去价值近两千元的米面油等烘焙原材料。将党史学习教育引向深处、落到实处。开展“党员双报到”活动，组织机关党员到安顺社区，开展清除小广告志愿服务活动。

### 居家养老

为全区 60 周岁以上（含 60 周岁）中的三无、孤寡、失能、重度残疾、“三低”中的独居、空巢老人、重点优抚对象、失独家庭老年人及高龄老人提供政府购买居家养老服务，其中，为 60 周岁以上（含 60 周岁）三无、孤寡老人及百岁老人，服务标准每人每月 340 元；60 周岁以上（含 60 周岁）“三低”中的失能、半失能及重度残疾老年人，服务标准为每人每月 250 元；60 周岁以上（含 60 周岁）中的“三低”中的独居、空巢老年人，重点优抚对象及失独家庭老年人、80-89 周岁“三低”老年人、90 周岁以上（含 90 周岁）

高龄老人，服务标准每人每月 200 元；农村 60 周岁以上（含 60 周岁）“三低”中失能、半失能及重度残疾中的老年人，服务标准为 250 元、农村 60 周岁以上（含 60 周岁）“三低”中独居、空巢老年人，服务标准为 200 元。全区共享受政府购买居家养老服务对象达到 630 名，2021 年开展 20000 人次政府购买居家养老服务，居家养老服务资金 114.6 万元。现有城市社区及农村居家养老服务站 62 处。

### 社会保障事业

城市低保标准由原来的每月 684 元提高到 732 元；农村低保标准由每年的 4020 元提高到 4404 元。（截止 2021 年末）共有城市低保 4017 户 4942 人，月人均补差 626.7 元；农村低保 1301 户 2029 人，年人均补差 2712 元。农村特困供养 247 人，年人均保障集中供养为 10612 元，分散供养为 7019 元。

注：

- 1、本公报中的数据均为初步统计数据，部分数据因四舍五入的原因，存在着与分项合计不等的情况。
- 2、地区生产总值和各产业、各行业增加值、农林牧渔业总产值、工业增加值、建筑业增加值绝对数均按当年价格计算，增长速度按可比价格计算。
- 3、规模以上工业企业统计范围为年主营业务收入 2000 万元及以上的企业。
- 4、固定资产投资范围为 500 万元及以上项目。
- 5、限额以上社会消费品零售总额范围为批发业主营业务收入 2000 万元及以上、零售业为 500 万元及以上、住宿业为 200 万元及以上、餐饮业为 200 万元及以上。



## 第二部分

### 综 合



## 乡镇、街道办事处

乡（镇）、街道名称	村、居委会数	村、居委会名称
道里区居委会合计	160	含 4 个镇 12 个居委会
道里区村委会合计	42	
兆麟街道办事处	4	省报社社区居委会 索菲亚社区居委会 兆麟社区居委会 森林社区居委会
斯大林街道办事处	3	江桥社区居委会 地段北社区居委会 花圃社区居委会
尚志街道办事处	3	西十五道街社区居委会 中央大街社区居委会 斜角街社区居委会
通江街道办事处	4	友谊社区居委会 上红社区居委会 红专社区居委会 红星广场社区居委会
工程街道办事处	5	红专西段社区居委会 工程东段社区居委会 友谊小区社区居委会 工部南段社区居委会 工程社区居委会

## 第二部分 综 合

### 行政区划（一）

乡（镇）、街道名称	村、居委会数	村、居委会名称
爱建街道办事处	3	爱建社区居委会 紫园社区居委会 梧桐花社区居委会
经纬街道办事处	5	大安社区居委会 经纬七社区居委会 北安社区居委会 东段社区居委会 霁虹桥社区居委会
新阳路街道办事处	4	银都社区居委会 新阳社区居委会 地德里北段社区居委会 安化北段社区居委会
安静街道办事处	8	安正社区居委会 安康社区居委会 安顺社区居委会 安松社区居委会 安静社区居委会 安良社区居委会 安国社区居委会 安升社区居委会

乡镇、街道办事处

乡（镇）、街道名称	村、居委会数	村、居委会名称
安和街道办事处	5	安和社区居委会 安广社区居委会 安德社区居委会 广发社区居委会 正义社区居委会
抚顺街道办事处	5	安祥社区居委会 抚安社区居委会 抚顺社区居委会 安吉社区居委会 地德里社区居委会
建国街道办事处	8	建河社区居委会 建国社区居委会 建国公园社区居委会 河广社区居委会 建议社区居委会 钢铁社区居委会 松源社区居委会 建国北二社区居委会
正阳河街道办事处	12	公路大桥社区居委会 融府大厦社区居委会 河梁社区居委会

## 第二部分 综 合

### 行政区划（二）

乡（镇）、街道名称	村、居委会数	村、居委会名称
共乐街道办事处	12	河曲社区居委会 河江社区居委会 河阳社区居委会 前进社区居委会 河源社区居委会 河松社区居委会 哈木器社区居委会 河政社区居委会 富力江湾居委会 福乐湾社区居委会 大民兴东段社区居委会 大民兴中段社区居委会 大民兴西段社区居委会 民众社区居委会 福同社区居委会 民庆社区居委会 光华社区居委会 民桥社区居委会 民安街社区居委会 民茂社区居委会 欧洲新城社区居委会

## 乡镇、街道办事处

乡（镇）、街道名称	村、居委会数	村、居委会名称
新华街道办事处	10	埃德蒙顿路社区居委会 新华社区居委会 乡政社区居委会 顾新路社区居委会 恒祥城社区居委会 理工大学社区居委会 天合社区居委会 大发社区居委会 顾乡电信社区居委会 清河湾社区居委会
康安街道办事处	5	康安社区居委会 海富康城社区居委会 新天地家园社区居委会 河柏社区居委会 达江社区居委会
工农街道办事处	16	兴江社区居委会 美晨社区居委会 天鹅湾社区居委会 景江社区居委会 玫瑰湾社区居委会 新城社区居委会

## 第二部分 综 合

### 行政区划（三）

乡（镇）、街道名称	村、居委会数	村、居委会名称
城乡路街道办事处	14	恒盛社区居委会 漫步巴黎社区居委会 宝石花园社区居委会 观江社区居委会 赫郡社区居委会 金河社区居委会 盛和世纪社区居委会 盛和天下社区居委会 丽江社区居委会 金安社区居委会 秀河湾社区居委会 美河湾社区居委会 丽河湾社区居委会 西客站社区居委会 天薇社区居委会 翡翠城社区居委会 迎宾社区居委会 报达家园社区居委会 丽水社区居民委 恒大悦府社区居委会

乡镇、街道办事处

乡（镇）、街道名称	村、居委会数	村、居委会名称
群力街道办事处	27	福尚社区居委会 阳光社区居委会 红星社区居委会 西雅图社区居委会 变兴路社区居委会 远大明珠社区居委会 宜居家园社区居委会 康泰嘉园社区居委会 星光耀社区居委会 塞纳阳光社区居委会 汇锦庄园社区居委会 海富锦园社区居委会 融江路社区居委会 群力家园社区居委会 城安社区居委会 珑岸社区居委会 贝青山社区居委会 翠湖社区居委会 寰宇社区居委会 恒祥空间社区居委会

## 第二部分 综 合

### 行政区划（四）

乡（镇）、街道名称	村、居委会数	村、居委会名称
新发镇	20	保利社区居委会 恒大雅苑社区居委会 璞悦湾社区居委会 恒大帝景社区居委会 桐楠格领誉社区居委会 绿地社区居委会 松江村村委会 金山村村委会 城乡村村委会 友谊村村委会 城西村村委会 新发社区居委会 民生尚都社区居委会 民生尚都馨园社区居委会 民生尚都祥园社区居委会 民生尚都福园社区居委会 富田社区居委会 红旗社区居委会 和园社区居委会 新发村村委会



乡镇、街道办事处

乡（镇）、街道名称	村、居委会数	村、居委会名称
新农镇	11	红旗村村委会 东明村村委会 五一村村委会 建国村村委会 二场村村委会 庆丰村村委会 先锋村村委会 五星村村委会 胜利村村委会 三场村村委会 向东村村委会 新农社区居委会 闫家岗社区居委会 前进村村委会 团结村村委会 新农村村委会 新立村村委会 和平村村委会 万家村村委会 新兴村村委会

## 第二部分 综 合

### 行政区划（五）

乡（镇）、街道名称	村、居委会数	村、居委会名称
榆树镇	8	新江村村委会 一场村村委会 新榆社区居委会 新乡村村委会 望哈村村委会 后榆村村委会 三姓村村委会 五四村村委会 民主村村委会 民泉村村委会
太平镇	10	太平社区居委会 立功村村委会 立权村村委会 前进村村委会 先富村村委会 立业村村委会 太平村村委会 永和村村委会 先发村村委会 太安村村委会

国民经济和社会

指标名称	单位	2021年	增长(%)
土地面积	平方公里	479.2	-
其中：城区面积	平方公里	49.9	-
户籍人口	万人	79.25	-
地区生产总值	亿元	718.9	4.4
其中：第一产业	亿元	9.5	6.6
第二产业	亿元	164.8	0.7
其中：工业	亿元	113.5	4.3
第三产业	亿元	544.6	5.5
农林牧渔业总产值	亿元	18.7	7.6

## 第二部分 综合

### 发展主要指标

指标名称	单位	2021年	增长(%)
社会消费品零售总额	亿元	419.1	6.5
实际使用外资额	万美元	563.1	-
实际利用内资	亿元	57.33	-
一般公共预算收入	亿元	29.77	6
一般公共预算支出	亿元	58.47	7.9
资质等级以上建筑业总产值	亿元	151.6	6.4
城镇常住居民人均可支配收入	元/人	46679	7.6
农村常住居民人均可支配收入	元/人	27262	9.9

地区生

指标名称	按当年价格计算	
	2021年	2020年
地区生产总值	7188892	6897629
第一产业	95246	89011
第二产业	1647890	1581599
工业	1135228	1064410
建筑业	512791	517234
第三产业	5445756	5227019
交通运输、仓储和邮政业	115347	108143
批发和零售业	1150259	1051263
住宿和餐饮业	279973	225686
房地产业	554536	613816
营利性服务业	540096	520718
非营利性服务业	855273	832916

## 第二部分 综 合

# 产 总 值

单位：万元

按不变价格计算

2021 年	2020 年	增长 (%)
7202112	6897629	4.4
94877	89011	6.6
1592835	1581599	0.7
1110572	1064410	4.3
482399	517234	-6.7
5514400	5227019	5.5
116634	108143	7.9
1202075	1051263	14.3
280391	225686	24.2
567791	613816	-0.7
580599	520718	11.5
883521	832916	6.1

## 全区公共财政预

项 目	2021 年	2020 年	增长 (%)
一般公共预算收入合计	297739	280814	6.0
（一）税收收入小计	280607	266780	5.2
增值税	61709	64538	-4.4
企业所得税	42619	46210	-7.8
个人所得税	23640	24349	-2.9
房产税	21672	18952	14.4
印花税	3548	3596	-1.3
城镇土地使用税	3480	2917	17.1
土地增值税	47625	46592	2.2
车船税	8908	8422	5.8
耕地占用税	1304	294	343.5
契税	66088	50474	30.9
其他税收收入	14	382	-96.3
（二）非税收入小计	17132	14034	22.1
行政事业性收费收入	5401	3643	48.3
罚没收入	5722	1457	292.7
国有资源（资产）有偿使用收入	6003	8888	-32.5
其他收入	0	46	0

## 第二部分 综 合

# 算 收 支 决 算 总 表

单位：万元

预 算 项 目	2021 年	2020 年	增长 (%)
一般公共支出合计	584674	542072	7.9
一般公共服务	37057	41011	-9.6
国防	439	458	-4.1
公共安全	7181	10202	-29.6
教育	71979	76493	-5.9
科学技术	1195	472	153.2
文化体育与传媒	2667	5552	-52
社会保障和就业	86945	94324	-7.8
医疗卫生	45250	42323	6.9
节能环保	7630	33177	-77
城乡社区	65074	104085	-37.5
农林水	9975	17805	-44
交通运输	172886	2377	7173.3
资源勘探信息等	13380	6392	109.3
商业服务业等事务	1043	129	708.5
金融支出	0	4777	-100
住房保障支出	57257	99609	-42.5
灾害防治及应急管理支出	2073	1152	79.9
债务付息支出	2347	689	240.6
债务发行费用支出	210	4	5150



## 市场主体登记

项 目	期末实有	其中：企业
	合 计 ( 户 )	企 业 ( 户 )
合 计	118953	38283
农林牧渔业	1881	439
农、林、牧、渔服务业	105	56
采矿业	16	10
开采辅助活动	1	1
制造业	3870	1482
金属制品、机械和设备修理业	49	10
电力、热力、燃气及水生产和供应业	74	69
建筑业	3339	3157
批发和零售业	51808	12489
交通运输、仓储和邮政业	6289	774
住宿和餐饮业	14094	799
信息传输、计算机服务和软件业	2156	1908
金融业	615	604
房地产业	1921	1560
租赁和商务服务业	9250	6966
科学研究和技术服务业	4858	4681
水利、环境和公共设施管理业	242	224
居民服务、修理和其他服务业	15675	1441
教育	149	125
卫生、社会工作	646	287
文化、体育和娱乐业	2081	1227
其他	52	41

## 第二部分 综 合

### 注册统计表

		其中：个体工商户	其中：农民专业合作社
国有、集体及其控股企业（户）	私营企业（户）	户 数 （人）	户 数 （人）
228	5345	13431	107
2	31	54	107
0	7	9	--
0	1	0	--
0	0	0	--
1	143	230	--
0	1	15	--
5	13	5	--
13	445	40	--
36	1569	6886	--
4	110	762	--
20	106	1859	--
20	265	99	--
10	16	5	--
49	297	84	--
31	891	777	--
21	712	107	--
0	26	2	--
4	234	2123	--
1	68	14	--
8	89	58	--
3	328	326	--
0	1	0	--

## 私营企业

项 目	合 计			
	户 数 ( 户 )	注册 资 本 ( 万 元 )	本 期 注 销 ( 户 )	本 期 吊 销 ( 户 )
合 计	35458	18693742.51	3281	265
农林牧渔业	411	239213.2	23	0
农、林、牧、渔服务业	53	24108.8	1	0
采矿业	10	5300	2	0
开采辅助活动	1	50	1	0
制造业	1209	539177.81	73	0
金属制品、机械和设备修理业	8	3679	1	0
电力、热力、燃气及水生产和供应业	44	36420	3	0
建筑业	2964	5182493.42	267	0
批发和零售业	11835	3266277.81	943	75
交通运输、仓储和邮政业	661	220843.6	48	0
住宿和餐饮业	697	341806.25	93	0
信息传输、计算机服务和软件业	1815	752892.71	181	1
金融业	215	437197.92	23	0
房地产业	1357	1294671.49	146	0
租赁和商务服务业	6582	3283994.43	696	8
科学研究和技术服务业	4527	2128345.12	471	18
水利、环境和公共设施管理业	202	127318.08	14	0
居民服务、修理和其他服务业	1360	378716.8	113	0
教育	117	13944	8	0
卫生、社会工作	262	88760	31	0
文化、体育和娱乐业	1173	341644.87	138	163
其他	17	14725	8	0

## 第二部分 综合

### 情况统计表（一）

其中：独资企业		其中：合伙企业			
户数 (户)	出资额 (万元)	小计户数 (户)	普通合伙企业 户数(户)	特殊的普通合伙 企业户数(户)	有限合伙企业 户数(户)
1130	290910.96	207	57	5	145
56	14758	5	4	0	1
4	1050	0	0	0	0
0	0	0	0	0	0
0	0	0	0	0	0
137	6627.24	7	6	0	1
1	30	0	0	0	0
0	0	0	0	0	0
12	204	0	0	0	0
418	23022.1	16	4	0	12
13	84.2	0	0	0	0
41	201253	18	1	0	17
79	2814	8	2	0	6
1	2	8	0	0	8
2	2	1	0	0	1
106	23417	95	21	5	69
43	6325.51	23	6	0	17
3	1499	0	0	0	0
121	3149.3	9	8	0	1
8	625	3	2	0	1
36	5291	9	1	0	7
52	1632.6	4	1	0	3
2	205	1	0	0	1

## 私营企业

项 目	有限责任公司		其中：自然人独资	
	户 数 (户)	注册 资本 (万元)	户 数 (户)	注册 资本 (万元)
合 计	34070	17633018.21	15927	6206632.57
农林牧渔业	350	223897.8	180	37927
农、林、牧、渔服务业	49	23058.8	23	10960
采矿业	10	5300	4	900
开采辅助活动	1	50	0	0
制造业	1064	532425.37	436	133097.4
金属制品、机械和设备修理业	7	3649	4	3349
电力、热力、燃气及水生产和供应业	44	36420	19	15870
建筑业	2945	5178289.4	1305	2070419
批发和零售业	11393	3240305.4	5706	1341901
交通运输、仓储和邮政业	648	220759.4	302	80439
住宿和餐饮业	637	139675.25	286	26486.55
信息传输、计算机服务和软件业	1727	737582.71	852	370591.8
金融业	187	266914.92	39	15740
房地产业	1352	1293619.5	570	320598
租赁和商务服务业	6373	2704753	2852	792851.1
科学研究和技术服务业	4459	2108077.6	2028	697376.7
水利、环境和公共设施管理业	199	125819.08	86	33181
居民服务、修理和其他服务业	1228	375139.5	588	143602.2
教育	106	12849	44	3351
卫生、社会工作	217	78059	82	16045
文化、体育和娱乐业	1117	338711.27	542	101885.3
其他	14	14420	6	4370

第二部分 综合

情况统计表 (二)

其中：法人独资		有限股份公司	
户数 (户)	注册资本 (万元)	户数 (户)	注册资本 (万元)
399	760139.8	51	4050
3	6367.80	0	0
1	367.8	0	0
0	0	0	0
0	0	0	0
10	24700	1	0
0	0	0	0
4	4000	0	0
32	457826	7	4000
87	50268	8	0
6	3291	0	0
18	1043	1	0
21	7012	1	0
2	5000	19	0
63	28695	2	50
81	132034	8	0
31	15900	2	0
0	0	0	0
11	2636	2	0
4	5090	0	0
16	14380	0	0
10	1897	0	0
0	0	0	0



## 第三部分

# 人口与计划生育



全区户籍

单 位	年末人口数			
	户数	人数	其 中	
			男	女
合 计	358863	792454	378486	413986
尚志派出所	18752	39753	18602	21151
兆麟派出所	13250	29867	13955	15912
经纬派出所	10505	23595	11199	12396
工程派出所	12799	28582	13424	15158
安和派出所	25770	55941	26169	29772
新阳路派出所	9904	21465	10031	11434
建国派出所	20860	43063	20245	22818
共乐派出所	35582	77090	36817	40273
正阳河派出所	14719	30692	14570	16122
康安派出所	10207	21403	10222	11181
新华派出所	19386	39249	18777	20472
工农派出所	23532	48644	23528	25116
城乡派出所	14632	27536	13443	14093
群力派出所	15845	35530	17232	18298
新发派出所	17461	40597	19689	20890
新农派出所	8606	24198	11894	12304
榆树派出所	7213	16917	8298	8628
太平庄派出所	11236	29139	14341	14798
河柏派出所	14539	31487	15056	16431
爱建派出所	6597	16462	7587	8875
丽江派出所	47468	1112623	53398	57864

### 第三部分 人口与计划生育

## 人口情况

城镇人口数	年 龄			
	0-17 岁	18-35 岁	35-59 岁	60 岁及以上
675095	99453	131043	333031	228927
39753	3241	4933	15315	16264
29867	3455	4029	12384	9999
23595	3444	2990	9844	7317
28582	2302	3620	10982	11678
55941	5670	7610	22623	20038
21465	2077	2948	8688	7752
43063	3880	6765	18405	14013
77090	8436	11143	33093	24418
30692	2110	4438	12705	11439
21403	1956	3391	9361	6695
39249	3509	6837	17666	11237
48644	7671	8860	21343	10770
27536	2077	4906	12101	8452
28871	5991	6865	14705	7969
299	5209	8651	17845	8874
1890	2355	4642	10658	6543
733	1715	3448	7435	4319
215	3621	6326	12547	6645
31487	2929	4616	12983	10959
16462	3955	2044	7151	3312
108258	23850	21981	45197	20234



## 第四部分

### 农 业

## 农村基层组织

指标名称	单位	合计	群力乡
一、农村基层组织数			
乡镇个数	个	4	0
其中：镇个数	个	4	0
村民委员会个数	个	42	7
二、乡村户数	户	48989	4830
三、乡村人口数	人	136855	14829
1、男	人	72840	7593
2、女	人	64015	7236
四、农村劳动力资源数	人	80065	6805
1、男	人	44517	3697
2、女	人	35548	3108
五、农村从业人员数	人	62909	6643
1、男	人	36338	3595
2、女	人	26571	3048
其中：农业从业人员	人	32727	298

#### 第四部分 农业

### 户数、人口、劳动力

新发镇	新农镇	榆树镇	太平镇
1	1	1	1
1	1	1	1
11	9	6	9
18155	8687	6059	11258
47080	24727	20956	29263
27000	12205	11654	14388
20080	12522	9302	14875
30577	15646	12802	14235
17477	7948	7576	7819
13100	7698	5226	6416
20150	13635	11244	11237
12250	6875	6644	6974
7900	6760	4600	4263
6050	4196	2176	3180

经济作物

指标名称	单位	合计	群力乡
经济作物总播种面积	公顷	3079.39	139
一、中草药材	公顷	4.65	-
二、蔬菜、食用菌	公顷	3070.25	139
（一）叶菜类	公顷	71.55	6.3
其中：芹菜	公顷	44.87	4.2
油菜	公顷	4.63	2.1
菠菜	公顷	6.84	-
（二）白菜类	公顷	443.01	9.2
其中：大白菜	公顷	443.01	9.2
（三）甘蓝类	公顷	226.06	5.6
其中：卷心菜(结球甘蓝)	公顷	226.06	5.6
（四）根茎类	公顷	111.23	5.9
其中：胡萝卜	公顷	81.33	-
（五）瓜菜类	公顷	477.01	3.4
其中：黄瓜	公顷	477.01	3.4
（六）豆类	公顷	233.39	20.4
其中：四季豆	公顷	233.09	-

## 第四部分 农业

### 播 种 面 积 (一)

新发镇	新农镇	榆树镇	太平镇
1718.24	448.64	534.53	238.98
-	-	4.14	0.51
1718.24	448.64	526.4	237.97
48	1.2	15.21	0.84
40	0.4	-	0.27
2	0.4	-	0.13
6	0.4	-	0.44
163	161.4	67	42.41
163	161.4	67	42.41
106	44.13	67	3.33
106	44.13	67	3.33
80	5.33	20	-
80	1.33	-	-
300	38.6	12.2	122.81
300	38.6	12.2	122.81
170	29.6	8.8	4.59
170	29.6	8.8	4.59



经济作物

指标名称	单位	合计	群力乡
(七) 茄果类	公顷	579.65	10.7
其中：茄子	公顷	263.79	2.5
辣椒	公顷	64.4	1.1
西红柿	公顷	251.46	7.1
(八) 葱蒜类	公顷	141.56	11.9
其中：大葱	公顷	141.03	11.9
(九) 其它蔬菜	公顷	776.26	65.6
(十) 食用菌	公顷	10.53	-
1、干品	公顷	0	-
其中：黑木耳	公顷	0	-
3、鲜品	公顷	10.53	-
其中：蘑菇	公顷	10.53	-
三、瓜果类	公顷	4.49	-
其中：西瓜	公顷	0	-
香瓜	公顷	0.5	-
四、其它农作物	公顷	0	-
其中：青饲料	公顷	0	-

## 第四部分 农业

### 播 种 面 积 (二)

新发镇	新农镇	榆树镇	太平镇
430	61.92	20.5	56.53
220	26.99	9.7	4.6
50	4	9.1	0.2
160	30.93	1.7	51.73
80	2.73	46.4	0.53
80	2.73	46.4	-
334.91	103.73	269.29	2.73
6.33	-	-	4.2
-	-	-	-
-	-	-	-
6.33	-	-	4.2
6.33	-	-	4.2
-	-	3.99	0.5
-	-	-	-
-	-	-	0.5
-	-	-	-
-	-	-	-

经济作物

指标名称	单位	合计	群力乡
经济作物总产量	吨	-	-
一、中草药材	吨	5	-
二、蔬菜、食用菌	吨	126239	3957
（一）叶菜类	吨	2780	85
其中：芹菜	吨	2090	55
油菜	吨	54	30
菠菜	吨	218	-
（二）白菜类	吨	26235	343
其中：大白菜	吨	26235	343
（三）甘蓝类	吨	8133	258
其中：卷心菜(结球甘蓝)	吨	8133	258
（四）根茎类	吨	3565	175
其中：胡萝卜	吨	2460	-
（五）瓜菜类	吨	26585	28
其中：黄瓜	吨	26585	28
（六）豆类	吨	10723	203
其中：四季豆	吨	10720	200

## 第四部分 农业

### 产 量 (一)

新发镇	新农镇	榆树镇	太平镇
67400	-	-	-
-	-	5	-
67400	19781	24491.56	10609
2200	48	418	29
1990	28	-	17
10	12	-	2
200	8	-	10
10100	9684	4200	1908
10100	9684	4200	1908
2000	1986	3770	119
2000	1986	3770	119
2400	240	750	-
2400	60	-	-
16000	2316	2200	6041
16000	2316	2200	6041
9375	880	132	133
9375	880	132	133

经济作物

指标名称	单位	合计	群力乡
(七) 茄果类	吨	15001.3	83
其中：茄子	吨	3167.25	15
辣椒	吨	1148.5	11
西红柿	吨	10685.5	57
(八) 葱蒜类	吨	4633	435
其中：大葱	吨	4625	435
(九) 其它蔬菜	吨	25853.3	2347
(十) 食用菌	吨	2730	-
1、干品	吨	0	-
其中：黑木耳	吨	0	-
2、鲜品	吨	2730	-
其中：蘑菇	吨	2730	-
三、瓜果类	吨	166	-
其中：西瓜	吨	0	-
香瓜	吨	16	-
四、其它农作物	吨	0	-
其中：青饲料	吨	0	-

## 第四部分 农业

### 产 量 (二)

新发镇	新农镇	榆树镇	太平镇
10450	2191	431.25	1846
1700	1215	218.25	19
950	48	136.5	3
7800	928	76.5	1824
2000	102	2088	8
2000	102	2088	-
10475	103.73	10502.31	195
2400	-	-	330
-	-	-	-
-	-	-	-
2400	-	-	330
2400	-	-	330
-	-	150	16
-	-	-	-
-	-	-	16
-	-	-	-
-	-	-	-

畜牧业生产

指标名称	单位	合计	群力乡
猪	万头	3.59	0.04
其中：能繁母猪	万头	0.37	0.001
牛	万头	0.28	0.002
其中：肉牛	万头	0.18	0
奶牛	万头	0.10	0.002
羊	万只	0.78	0.04
1. 山羊	万只	0.01	0
2. 绵羊	万只	0.77	0.04
活家禽	万只	49.24	0.88
其中：活鸡	万只	47.74	0.56
其中：肉鸡	万只	11.3	0
蛋鸡	万只	36.44	0.56

## 第四部分 农业

### 情况（一）

新发镇	新农镇	榆树镇	太平镇
0.70	1.03	0.55	1.28
0.17	0.05	0.06	0.1
0.08	0.08	0.02	0.1
0.05	0.04	0.02	0.07
0.03	0.04	0	0.03
0.18	0.28	0.17	0.11
-	-	0.003	0.008
0.18	0.28	0.17	0.10
22.94	5.64	8.49	11.29
22.9	5.58	8.15	10.55
10.9	-	-	0.40
12	5.58	8.15	10.15



畜牧业生产

指标名称	单位	合计	群力乡
猪肉	万吨	0.48	0.01
牛肉	万吨	0.04	0
羊肉	万吨	0.02	0.001
1. 山羊肉	万吨	0.00	0
2. 绵羊肉	万吨	0.02	0.001
禽肉	万吨	0.25	0.002
其中：鸡肉	万吨	0.25	0.002
禽蛋	万吨	0.45	0.01
其中：鸡蛋	万吨	0.42	0.01
生牛奶	万吨	0.50	0.01
绵羊毛产量	吨	42.65	-
其中：细羊毛	吨	12.80	-
半细羊毛	吨	29.86	-

## 第四部分 农业

### 情况（一）

新发镇	新农镇	榆树镇	太平镇
0.10	0.15	0.03	0.20
0.01	0.01	0.004	0.02
0.01	0.01	0.004	0.001
-	-	-	-
0.01	0.01	0.004	0.001
0.06	0.04	0.14	0.02
0.06	0.04	0.14	0.01
0.18	0.07	0.09	0.10
0.16	0.07	0.09	0.09
0.15	0.18	0.002	0.15
14.7	17	9.15	1.8
4.41	5.1	2.74	0.54
10.29	11.9	6.4	1.26

各 乡 镇 农 林

指 标 名 称	按现行价格计算（万元）
农林牧渔业总产值	186721
一、农业产值	128896
1、谷物	54962
2、豆类	272
3、药材	10
4、蔬菜	69267
5、瓜果	1280
6、其他农业	3105
二、林业产值	961
1、林木的培育和种植	961
2、林产品	-
3、林木采伐	-
三、牧业产值	29836
1、牲畜的饲养	7322
2、猪的饲养	12596
3、家禽饲养	8138
4、其它畜牧业	1781
四、渔业产值	10538
五、农林牧渔服务业产值	16490

## 第四部分 农业

### 牧渔业总产值

缩减指数	可比价产值
100.1	186554
102	126345
102.05	53860
102	267
102	10
102	67909
102	1255
102	3044
97.17	989
97.17	989
-	-
-	-
90.21	33074
91.11	8036
90	13996
90	9042
110.22	2001
110.22	9561
99.43	16584

农 林 牧 渔 业

指 标 名 称	单 位	合 计	群力乡
农林牧渔业中间消耗	元	80473	2608
一、农业中间消耗	元	48810	1315
（一）物质消耗	元	31355	834
（二）生产服务支出	元	17455	481
二、林业中间消耗	元	459	10
三、牧业中间消耗	元	17903	216
（一）物质消耗	元	11117	108
（二）生产服务支出	元	6786	108
四、渔业中间消耗	元	5261	235
五、农林牧渔服务业	元	8040	832

## 第四部分 农业

### 中间消耗

新发镇	新农镇	榆树镇	太平镇
30228	15772	11465	20400
21434	8281	7523	10257
12170	7086	4744	6521
9264	1195	2779	3736
101	105	133	110
4261	4554	2461	6411
2893	2751	1449	3916
1368	1803	1012	2495
2282	1217	0	1527
2150	1615	1348	2095



## 第五部分

工业、建筑业、房地产开发



## 规模工业企业

	企业 单位数 (个)	资产 总计	负债 合计	主营 业务 收入	税金 及附加
合计	107	4041966.3	2483443.4	1807207.3	11654.7
其中：采矿业	0	0	0	0	0
制造业	98	2170524	1049876.8	1369057.1	8486.4
电力、热力、燃气及水生产和供应业	9	1871442.3	1433566.6	438150.2	3168.3
其中：大型企业	4	1569257.4	968314.4	457203.8	3613.4
中型企业	11	1372777.4	911018.3	541385.3	3304.5
小型企业	83	1058920.5	573580.6	770717.8	4665.2
微型企业	9	41011	30530.1	37900.4	71.6
其中					
农副食品加工业	14	155170	60978	277501	280
食品制造业	6	88970	42350	155617	971
酒、饮料和精制茶制造业	3	52301	23148	53344	1292
纺织业	1	4881	1657	3127	3
木材加工和木、竹、藤、棕、草制品业	1	17916	8292	11413	70
家具制造业	2	22500	13940	25825	91
造纸和纸制品业	2	14200	356	10438	27
印刷和记录媒介复制业	3	15482	13208	19152	51
石油、煤炭及其他燃料加工业	1	1304	-455	7892	19
化学原料和化学制品制造业	2	4305	2115	5580	30

第五部分 工业、建筑业、房地产开发

主要经济指标（一）

单位：万元

利润 总额	利税 总额	工 业 总产值 (当年价格)	应交 增值税	应 付职工 薪酬	从业人员 平均人数 (人)
122646.2	170191.6	1890006.5	35890.7	226567.6	23355
0	0	0	0	0	0
118889.1	157854.5	1429888.6	30479	130999.9	15824
3757.1	12337.1	460117.9	5411.7	95567.7	7531
54710.3	73928.1	517756.4	15604.4	109443.6	10274
7760	22899.6	558469.8	11835.1	59836.5	5754
61043.5	73984.1	769447.5	8275.4	56926.5	7239
-867.6	-620.2	44332.8	175.8	361	88
26193	26753	277347	279	9410	1277
12459	17866	146807	4435	15295	1587
862	4274	55763	2121	7023	745
79	97	3127	16	29	10
231	515	11413	213	834	179
-284	-90	26501	104	1197	302
233	521	10237	261	661	123
308	666	17760	307	1255	236
67	251	7892	166	63	26
426	684	5798	228	696	102

## 规模工业企业

	企业 单位数 (个)	资产 总计	负债 合计	主营 业务 收入	税金 及附加
医药制造业	4	39353	29206	22392	221
橡胶和塑料制品业	6	57238	25185	34156	274
非金属矿物制品业	7	61794	53471	63932	149
黑色金属冶炼和压延加工业	1	16933	10816	5064	70
有色金属冶炼和压延加工业	1	1298	164	2007	8
金属制品业	7	115279	73186	46133	122
通用设备制造业	9	779299	396071	306332	2823
专用设备制造业	8	68514	31310	34860	401
汽车制造业	1	5825	3566	5914	20
铁路、船舶、航空航天和其他运输设备制造业	2	19223	1910	8890	85
电气机械和器材制造业	8	434696	197966	217151	678
计算机、通信和其他电子设备制造业	2	83972	6172	26193	218
仪器仪表制造业	6	33610	9324	20086	206
金属制品、机械和设备修理业	1	76464	45941	6060	378
电力、热力生产和供应业	6	941533	675193	214125	1243
燃气生产和供应业	1	218262	101302	144859	581
水的生产和供应业	2	711648	657072	79167	1345

第五部分 工业、建筑业、房地产开发

主要经济指标（二）

单位：万元

利润 总额	利税 总额	工 业 总产值 (当年价格)	应交 增值税	应 付职工 薪酬	从业人员 平均人数 (人)
-1345	-785	20289	339	3094	457
1494	2404	37447	636	3299	468
73	1301	70485	1079	1134	261
-206	522	5021	658	206	43
24	32	2211	0	35	11
891	1691	49626	678	5271	837
59407	77504	386261	15274	46572	4170
5756	7608	30726	1451	4291	499
368	561	5002	173	319	79
1567	2267	8815	615	1763	201
-6426	-2866	204513	2882	21859	3412
8340	9668	26193	1110	2919	382
2809	4401	19942	1385	3505	396
5563	2011	714	-3930	272	21
-14458	-12353	212504	862	27318	2089
11779	14809	144859	2450	35142	2173
6436	9881	102756	2100	33108	3269

## 建筑业总承包和专业承包

项 目	企业 个数 (个)	建筑业 总产值	其中: 建筑 工程产值
总计	210	14248662	10882554
其中: 国有及国有控股企业	22	8323672	6395859
一、按登记注册类型分组			
内资企业	206	14115753	10753574
国有企业	6	1255811	944627
集体企业	5	999169	291940
有限责任公司	24	7211566	5512762
国有独资公司	5	2195234	1502021
其他有限责任公司	19	5016332	4010741
股份有限公司	1	33733	33733
私营企业	170	4615474	3970512
私营有限责任公司	169	4593352	3948390
私营股份有限公司	1	22122	22122
外商投资企业	2	128972	127963

第五部分 工业、建筑业、房地产开发

企业主要生产情况（一）

单位：千元

其中：安装工程产值	竣工产值	房屋建筑施工面积 (平方米)	房屋建筑竣工面积 (平方米)	从事建筑业活动的平均 人数(人)
2226879	1834733	3381742	256467	31057
1014140	133210	918079	0	16508
2223959	1820618	3381742	256467	30337
311184	83587	0	0	2638
707229	501421	158806	4345	1560
704900	68956	944806	5180	14120
693213	43938	0	0	3062
11687	25018	944806	5180	11058
0	0	0	0	113
500646	1166654	2278130	246942	11906
500646	1166654	1942328	246942	11678
0	0	335802	0	228
0	11195	0	0	680

## 建筑业总承包和专业承包

项 目	企业 个数 (个)	建筑业 总产值	其中：建筑 工程产值
二、按国民经济行业分组			
房屋建筑业	47	2939121	2869163
土木工程建筑业	54	9596438	6719285
建筑安装业	39	539143	328633
建筑装饰和其他建筑业	70	1173960	965473
建筑装饰和装修业	58	1117467	909663
建筑物拆除和场地准备活动	1	3211	3211
其他未列明建筑业	11	53282	52599
三、按隶属关系分组			
中央	2	2327172	1322775
地方	20	3874221	3682483
其他	188	8047269	5877296

第五部分 工业、建筑业、房地产开发

企业主要生产情况（二）

单位：千元

其中：安装工程产值	竣工产值	房屋建筑施工面积 (平方米)	房屋建筑竣工面积 (平方米)	从事建筑业活动的平均 人数(人)
64460	651903	3000480	251309	8241
1904966	748914	283404	0	17801
205530	94142	0	0	1593
51923	339774	97858	5158	3422
51240	321437	93438	738	3255
0	337	0	0	34
683	18000	4420	4420	133
1004397	0	0	0	4516
12287	152107	1076885	4345	9518
1210195	1682626	2304857	252122	17023



## 建筑业总承包和专业承包

项 目	企业 个数 (个)	建筑业 总产值	其中：建筑 工程产值
四、按企业资质等级分组			
施工总承包	90	11279121	9389870
一级	21	9675780	7906890
二级	41	1289998	1223481
三级	28	313343	259499
专业承包	118	2954358	1477501
一级	8	258622	164104
二级	82	2285088	991083
三级	28	410648	322314
五、按控股情况分			
国有控股	22	8323672	6395859
集体控股	9	1099628	390258

第五部分 工业、建筑业、房地产开发

企业主要生产情况（三）

单位：千元

其中：安装工程产值	竣工产值	房屋建筑施工面积 (平方米)	房屋建筑竣工面积 (平方米)	从事建筑业活动的平均 人数(人)
1099128	832988	3338448	246129	23795
1034668	612468	3171662	246129	19961
34400	176434	142837	0	2370
30060	44086	23949	0	1464
1127751	998972	43294	10338	7223
94518	41381	0	0	276
955637	899640	43294	10338	5937
77596	57951	0	0	1010
1014140	133210	918079	0	16508
707229	512616	158806	4345	2031

建筑业总承包和专业承包

项 目	资 产 总 计	负 债 合 计	所有者权益 合 计
总计	23880926	17440510	6440416
一、按登记注册类型分组			
内资企业	23668360	17266811	6401549
国有企业	2244436	1740967	503469
集体企业	1464280	917835	546445
有限责任公司	11260190	9108346	2151844
国有独资公司	4173895	3634798	539097
其他有限责任公司	7086295	5473548	1612747
股份有限公司	77459	79778	-2319
私营企业	8621995	5419885	3202110
私营有限责任公司	8163227	5132808	3030419
私营股份有限公司	458768	287077	171691
外商投资企业	212566	173699	38867

第五部分 工业、建筑业、房地产开发

企业主要财务情况（一）

单位：千元

营业收入	主营业税金 及附加	营业利润	利 润 总 额	管 理 费 用
14775342	54320	101545	94801	919030
14588670	53571	101072	94301	906402
1358507	4941	37804	42882	96175
949437	3454	-65086	-74847	259857
6385524	24642	74432	73389	263792
2248518	7115	-99112	-99394	110587
4137006	17527	173544	172783	153205
33351	239	-2212	-2214	3247
5861851	20295	56134	55091	283331
5591510	19443	49804	50170	272459
270341	852	6330	4921	10872
186672	749	473	500	12628

## 建筑业总承包和专业承包

项 目	资 产 总 计	负 债 合 计	所有者权益 合 计
二、按国民经济行业分组			
房屋建筑业	6606229	5186855	1419374
土木工程建筑业	14853930	10861730	3992200
建筑安装业	1010807	605675	405132
建筑装饰和其他建筑业	1439903	795232	644671
建筑装饰和装修业	1343920	744930	598990
建筑物拆除和场地准备活动	23814	2126	21688
其他未列明建筑业	72169	48176	2399
三、按隶属关系分组			
中央	3894844	3388668	506176
地方	6970910	5638124	1332786
其他	13045115	8422700	46224153

第五部分 工业、建筑业、房地产开发

企业主要财务情况（二）

单位：千元

营业收入	主营业税金 及附加	营业利润	利 润 总 额	管 理 费 用
3300392	10355	22146	26034	118034
8896328	35351	58485	47434	657146
984800	2839	7353	8489	55161
1597759	5889	13112	12395	89726
1502443	5824	13047	12453	83503
3187	1	-64	-57	1088
92129	64	129	-1	5135
2366646	6610	-116125	-116043	142240
4164183	15379	179161	184216	173194
8248450	32445	38060	26179	604633

## 建筑业总承包和专业承包

项 目	资 产 总 计	负 债 合 计	所有者权益 合 计
四、按企业资质等级分组			
施工总承包	19135218	14777683	4357535
一级	16323004	13097404	3225600
二级	1189744	755982	433762
三级	1622470	924297	698173
专业承包	4740857	2639244	2101613
一级	494813	297403	197410
二级	3515257	1932023	1583234
三级	730787	409818	320969

第五部分 工业、建筑业、房地产开发

企业主要财务情况（三）

单位：千元

营业收入	主营业税金 及附加	营业利润	利 润 总 额	管 理 费 用
10847587	40277	133316	137262	496350
8930933	32215	113244	116241	374571
895279	3178	11456	11207	44092
1021375	4884	8616	9814	77687
3875188	10731	-33160	-43838	422209
417136	1385	7576	7195	17826
3001001	8506	-56686	-66388	379315
457051	840	15950	15355	25068



房地产开发经营

项 目	企业个数 (户)	资 产	负 债
总 计	56	119218460	88012215
一、按登记注册类型分组			
内资	55	119130782	87963308
国有	3	870340	866325
国有联营	0	0	0
国有独资公司	3	5939347	3670164
其他有限责任公司	33	90497204	64013529
股份有限公司	4	2080798	1867498
私营有限责任公司	12	19743093	17545792
港澳台商投资	0	0	0
与港澳台商投资合资经营	0	0	0
外商投资	1	87678	48907
外资企业	1	87678	48907

第五部分 工业、建筑业、房地产开发

企业主要经济指标（一）

单位：千元

主营 业务收入	主营 业务成本	税金 及附加	营业利润	利润总额	年末 从业人员 (人)
12347954	9872529	1015842	1216726	1186293	1477
12346447	9872458	1015600	1217030	1186595	1463
13413	1633	2693	-78359	-77948	47
0	0	0	0	0	0
2393789	1757179	441822	126166	127209	210
8096765	6670142	515221	1022701	1013875	890
1128346	962863	5344	114335	114231	42
714134	480641	50520	32187	9228	274
0	0	0	0	0	0
0	0	0	0	0	0
1507	71	242	-304	-302	14
1507	71	242	-304	-302	14

房地产开发经营

项 目	企业个数 (户)	资 产 总 计	负 债 合 计
二、按控股情况分组			
国有控股	21	66647113	41923531
私人控股	31	43694682	38643691
外商控股	1	87678	48907
其他	0	0	0
三、按企业资质等级分组			
一级	2	5968311	5082062
二级	7	15204049	12486940
三级	30	39323574	33196561
暂定	12	29050614	11166267
其他	5	29671912	26080385
四、按隶属关系分组			
中央	7	8567429	5279961
地方	13	56309686	36274824
其他	36	54341345	46457430

## 企业主要经济指标（二）

单位：千元

主营 业务收入	主营 业务成本	主营 业务税金 及附加	营业利润	利润总额	年末 从业人员 (人)
7044161	5707917	739309	860887	852448	522
4901492	3899637	259876	382123	353738	801
1507	71	242	-304	-302	14
0	0	0	0	0	0
96565	44131	16501	-34683	-48977	19
174862	410137	274	-90682	-105733	154
5416473	3970896	516393	845226	844774	745
5786093	4774635	435191	446940	446540	369
873961	672730	47483	49925	49689	190
4592163	3610511	343010	566391	565220	169
4691511	3854278	199527	315281	307915	354
3064280	2407740	473305	335054	313158	954



## 第六部分

### 批零、住宿

限额以上批零贸易企业

指标名称	法人企业数 (个)	资产 总计
总计	136	3544839
批发业	45	1491860
按批发行业小类分	-	-
农、林、牧产品批发	5	167502
食品、饮料及烟草制品批发	9	161510
纺织、服装及家庭用品批发	5	82253
文化、体育用品及器材批发	5	29460
医药及医疗器材批发	13	1025174
矿产品、建材及化工产品批发	3	15447
机械设备、五金产品及电子产品批发	5	10514
按登记注册类型分	-	-
内资企业	45	1491860
国有企业	1	160682
有限责任公司	12	1127438
私营企业	32	203739

第六部分 批零、住宿

主要财务指标（一）

单位：万元

负债合计	所有者权益	主营业务收益	利润总额	应交增值税
2991805	553034	5499523	29554	208541
1299163	192697	2261544	-1678	21345
-	-	-	-	-
145181	22322	226789	1709	165
92025	69485	372469	1226	12098
86639	-4386	114247	-1450	666
16915	12545	99665	-57	69
942507	82667	1324514	-2334	7241
8056	7391	44142	22	256
7841	2673	79719	-795	850
-	-	-	-	-
1299163	192697	2261544	-1678	21345
140408	20274	132674	1267	45
978283	149154	1590235	-1257	18282
180471	23268	538635	-1688	3018



## 限额以上批零贸易企业

指标名称	法人企业数 (个)	资 产 总 计
零售业	91	2052979
按零售行业小类分	-	-
综合零售	14	939882
食品、饮料及烟草制品专门零售	2	2062
纺织、服装及日用品专门零售	3	2588
文化、体育用品及器材专门零售	6	217215
医药及医疗器材专门零售	4	106841
汽车、摩托车、燃料及零配件专门零售	54	771786
家用电器及电子产品专门零售	6	9742
五金、家具及室内装饰材料专门零售	1	524
货摊、无店铺及其他零售业	1	2339
按登记注册类型分	-	-
内资企业	87	1732568
国有企业	2	103054
股份合作企业	1	519
有限责任公司	28	839224
股份有限公司	4	369610
私营企业	52	420161

第六部分 批零、住宿

主要财务指标（二）

单位：万元

负 债 合 计	所 有 者 权 益	主 营 业 务 收 入	利 润 总 额	应 交 增 值 税
1692641	360338	3237978	31232	187197
-	-	-	-	-
888619	51263	540755	2461	12105
1676	387	1944	-147	13
8346	-5758	8751	-1727	201
81140	136075	88914	35	615
106288	553	134782	1779	3857
596194	175592	2378002	29500	171000
6809	2933	78397	-590	-622
1434	-910	590	-95	6
2134	205	5843	17	22
-	-	-	-	-
1353913	378655	3011624	45388	178333
104012	-959	126212	2544	3756
10	509	1630	70	17
614235	224990	871993	12377	10091
322221	47389	1260586	5125	155614
313434	106727	751203	25272	8855

星级住宿企业

指标名称	企业户数 (户)	资产 总计
总计	35	180324
住宿业	27	143965
按住宿业行业小类分	-	-
旅游饭店	15	129806
一般旅馆	10	12367
其他住宿业	2	1792
按登记注册类型分	-	-
内资企业	26	97256
国有企业	2	26168
有限责任公司	5	15829
股份合作企业	1	24217
私营企业	18	31042
外商投资企业	1	46709

## 第六部分 批零、住宿

### 主要财务指标

单位：万元

负 债 合 计	所 有 者 权 益	主 营 业 务 收 入	利 润 总 额	从 业 人 员 平 均 人 数 (人)
118645	61679	68095	-8953	3869
91017	52948	33054	-6430	1669
-	-	-	-	-
72989	56817	27459	-5062	1475
15845	-3478	4480	-1178	181
2184	-392	1115	-190	13
-	-	-	-	-
82291	14965	25329	-5672	1315
18394	7775	6430	-1639	477
11867	3962	2566	-482	123
12464	11753	5758	-401	275
39567	-8525	10575	-3150	440
8726	37983	7725	-758	354

限上餐饮企业

指标名称	企业户数 (户)	资 产 总 计
餐饮业	8	36359
按餐饮业行业小类分	-	-
正餐服务	7	17642
快餐服务	1	18717
按登记注册类型分	-	-
内资企业	7	20519
有限责任公司	2	19076
私营企业	5	1444
港、澳、台商投资企业	1	15840

## 第六部分 批零、住宿

### 主要财务指标

单位：千元

负 债 合 计	所 有 者 权 益	主 营 业 务 收 入	利 润 总 额	从 业 人 员 平 均 人 数 (人)
27628	8731	35041	-2524	2200
-	-	-	-	-
8537	9105	7226	-855	400
19091	-374	27816	-1669	1800
-	-	-	-	-
20183	336	31119	-1774	1960
19270	-194	28104	-1646	1817
914	530	3015	-128	143
7445	8395	3923	-750	240



## 第七部分

教育、卫生、文化、  
体育、科学



小学基

	班数 (个)	在校生人数 (人)	招生人数 (人)
小学合计 31 个，教学点 13 个	939	33805	6401
群力实验小学校	84	3546	696
群力兆麟第二小学校	42	1646	271
群力实验第三小学校	35	1360	277
群力实验第四小学校	21	801	214
群力实验第二小学校	29	1039	226
江沿小学校	17	628	110
抚顺小学校	47	1972	382
地段小学校	10	243	42
新桥小学校	13	390	58
朝鲜族中心小学校	6	55	5
经纬小学校	34	1425	189
工程小学校	20	741	151
安广小学校	7	165	26
爱国小学校	9	210	34
阳明小学校	27	1011	170
安阳小学校	23	890	182
太平中心校	13	468	89
太平镇先富小学校	5	34	5
品贞小学校	5	46	13
太平镇华美小学校	2	8	0
太平镇劲松小学校	3	9	0
太平镇太安小学校	5	40	4
美通希望小学	2	11	0
平安小学校	2	11	0
立志小学校	2	6	0

## 第七部分 教育、卫生、文化、体育、科学

## 本 情 况 (一)

教 职 工 人 数 (人)					占 地 面 积	建 筑 面 积
合 计	专 任 教 师	行 政 人 员	教 辅 人 员	工 勤 人 员		
2261	2017	173	54	17	393718.2	228149.81
171	162	4	4	1	22440	9784
104	96	4	4	0	14200	6324
88	74	9	5	0	10942.8	8833
57	52	2	3	0	14326.2	7113.87
65	62	2	1	0	14114.5	9600.72
43	39	2	0	2	3124	5725
117	101	7	8	1	9848	8537
35	32	3	0	0	4256.6	3697
54	50	4	0	0	4750	4471
21	18	3	0	0	1500	3681
111	102	4	3	2	6130	15305
48	44	4	0	0	4848	4581
34	25	7	2	0	3564	4475
33	29	4	0	0	2789	4570
68	58	4	4	2	3263	4846
76	69	5	0	2	5132	5396
42	35	3	3	1	15934	3061
12	12	0	0	0	9219	873
10	10	0	0	0	14160	1350
7	6	1	0	0	12000	1482.31
9	8	1	0	0	5084	716
9	8	1	0	0	8448	2082
8	7	0	0	1	7447	1974
7	7	0	0	0	3686	1445
7	6	1	0	0	5434	937.85

小学基

	班数 (个)	在校生人数 (人)	招生人数 (人)
机场路小学校	27	1032	176
新发镇薛家小学校	10	295	50
新发镇胜利小学校	5	118	16
新发镇庆丰小学校	5	42	5
新发中心学校	10	226	37
新康小学校	24	844	123
新阳路小学校	40	1677	272
榆树镇望哈小学校	5	67	9
榆树镇中心校	10	159	32
新农中心校	5	132	9
通达小学校	11	362	67
兆麟小学校	33	1164	155
尚志小学校	13	352	72
红阳小学校	13	418	83
安静小学校	19	620	91
新华小学校	17	655	127
群力兆麟小学校	50	2051	345
万家小学校	5	144	13
欧洲新城经纬小学校	21	799	145
东湖路学校	62	2462	405
锦江学校	18	658	178
闫家岗农场子弟校	5	100	21
松南学校	27	988	565
爱建学校	41	1685	261

备注：东湖路、锦江、闫家岗、爱建是九年一贯制，教师、房产情况见中学表

第七部分 教育、卫生、文化、体育、科学

本 情 况 (二)

教 职 工 人 数 (人)					占 地 面 积	建 筑 面 积
合 计	专 任 教 师	行 政 人 员	教 辅 人 员	工 勤 人 员		
74	72	1	0	1	10481.1	8772
29	28	1	0	0	8802	2008
21	20	1	0	0	11282	3097
14	12	1	0	1	6545	1653.5
41	38	3	0	0	15497	4430
70	58	12	0	0	7908	5704.56
107	96	6	5	0	6120	6467
20	20	0	0	0	4680	965
38	29	9	0	0	17550	2825
41	22	19	0	0	9150	2619
48	32	8	8	0	5525	6122
94	85	4	4	1	12767	11737
51	45	5	0	1	2717	5221
51	47	4	0	0	19034	6692
64	59	5	0	0	3586	4106
55	48	7	0	0	6005	7155
123	120	2	0	1	25527	16800
29	22	7	0	0	7570	4926
55	52	3	0	0	6332	5989
0	0	0	0	0	0	0
0	0	0	0	0	0	0
0	0	0	0	0	0	0
0	0	0	0	0	0	0
0	0	0	0	0	0	0

中学基

	班数（个）		在校生人数（人）		招生人数（人）	
	初中	高中	初中	高中	初中	高中
合计	496	257	21020	11473	5409	3767
群力经纬中学校	39	0	1695	0	466	0
第一五九中学校	19	0	657	0	131	0
第五十七中学校	12	0	405	0	80	0
第三十六中学校	31	0	1434	0	316	0
第一三八中学校	12	0	379	0	76	0
东湖路学校	10	0	374	0	141	0
第九十七中学校	12	0	300	0	62	0
第四十一中学校	24	0	1094	0	257	0
第七十六中学校	42	0	1966	0	486	0
朝鲜族第二中学校	2	0	18	0	9	0
光华中学校	54	0	2595	0	690	0
一一三中学校	35	0	1450	0	334	0
锦江学校	4	0	135	0	63	0
第九十六中学校	12	0	398	0	87	0
博雅中学校	6	0	291	0	291	0
第五十一中学校	20	0	758	0	139	0
杨楚珊中学校	9	0	344	0	68	0

第七部分 教育、卫生、文化、体育、科学

本 情 况 (一)

教 职 工 人 数 (人)					占 地 面 积	建 筑 面 积
合 计	专 任 教 师	行 政 人 员	教 辅 人 员	工 勤 人 员		
3590	3163	172	187	68	739663.88	397038.12
131	122	7	1	1	23760	14605
78	75	2	0	1	37575	14590
87	66	8	12	1	7745	5442
144	121	6	15	2	6810	11270
65	61	3	1	0	23460	8984
155	155	0	0	0	19873	12000
55	50	5	0	0	24308	6848
106	101	4	0	1	13597	10692
190	160	10	19	1	12113	13628
27	24	1	1	1	950	1023
158	147	8	3	0	11198	12646
172	143	15	14	0	21584	13854
67	62	5	0	0	11559	7971
67	62	2	3	0	33063	12098
34	32	2	0	0	18100	0
101	85	5	11	0	6582	7496
68	55	6	7	0	5198	7018

中学基

	班数（个）		在校生人数（人）		招生人数（人）	
	初中	高中	初中	高中	初中	高中
闫家岗农场子弟校	4	0	102	0	26	0
松南学校	9	0	372	0	372	0
第三十三中学校	10	0	362	0	66	0
第六十中学校	31	0	1433	0	286	0
第七中学校	39	18	1854	0	346	0
爱建学校	26	0	1136	0	309	0
第二十六中学校	33	18	1442	785	308	271
第五中学校	1	23	26	1087	0	383
第一中学校	0	60	0	2704	0	927
奔赛中学校	0	34	0	1396	0	265
第四十中学校	0	21	0	770	0	231
第十八中学校	0	37	0	1938	0	669
田家炳高级实验中学学校	0	53	0	2410	0	805
精诚高级中学校	0	11	0	383	0	216

第七部分 教育、卫生、文化、体育、科学

本 情 况 (二)

教 职 工 人 数 (人)					占 地 面 积	建 筑 面 积
合 计	专 任 教 师	行 政 人 员	教 辅 人 员	工 勤 人 员		
40	34	4	0	2	7000	4800
104	104	0	0	0	60559.8	0
57	47	6	4	0	11000	7018
111	111	0	0	0	17510	10431
147	137	4	6	0	18100	13523
181	173	6	2	0	20276.7	12140
183	158	5	18	2	58972	24954
119	100	9	10	0	10215	14860
199	196	1	0	2	31684.18	21545.12
199	112	16	24	47	111490	40673
100	84	4	12	0	9364	6263
149	133	7	8	1	21009	12302
247	217	18	11	1	64300	57927
49	36	3	5	5	20708.2	10437



## 职业高中

	在校生人数 (人)	毕业生人 数(人)	招生人数 (人)
合 计	9002	2789	2903
朝鲜族第二中学校	8	12	0
现代服务中等职业技术学校	672	115	186
汽车职业高级中学校	175	55	53
轻工业学校	2367	716	961
卫生学校	2225	621	715
航空服务中等专业学校	2764	986	688
龙江旅游中等职业技术学校	791	284	300

## 特殊教育学

	学校数 (所)	班 数 (个)	招生数 (人)
合 计	1	23	9
育新学校	1	23	9

第七部分 教育、卫生、文化、体育、科学

## 基本情况

教 职 工 人 数 (人)					聘请 校外教师 (人)
合计	专项教师	行政人员	教辅人员	工勤人员	
793	649	58	46	40	31
0	0	0	0	0	0
138	132	1	3	2	7
76	73	2	0	1	0
234	176	14	22	22	0
84	52	22	2	8	24
214	190	9	11	4	0
47	26	10	8	3	0

## 校 基 本 情 况

在校学生数 (人)	教职工人数 (人)
155	54
155	54

幼 儿 教 育

	班数 (个)	在园人数 (人)	占地 面积	建筑 面积
合 计	660	17594	187287.47	171228.84
东方华育幼儿园	3	80	239.5	479
国利蓝天幼儿园	4	105	532	1020
安丰幼儿园	7	184	1250	2600
朝鲜族第一幼儿园	5	130	1256	1460
尚志幼儿园	16	582	1725.4	4615
建新幼儿园	17	748	8730	7685.9
欢乐谷幼儿园	7	148	690	690
榆树镇后榆小学附属幼儿园	6	150	1700	2049
龙才·麦克米伦幼儿园	7	122	252.4	968.3
童画幼儿园	9	180	1736	3200
尚志幼儿园群力园	49	2180	7933	14239.6
安丰第二幼儿园	10	329	1851	2070
太平镇美通小学附属幼儿园	0	0	1688	717
太平镇平安小学附属幼儿园	0	0	2298.4	1051.39
新发镇庆丰小学附属幼儿园	0	0	2000	1645
方苹果幼儿园	10	180	2000	1430
群力新苑幼儿园	7	180	1843	2080
七色光幼儿园	6	72	902	1895
东方剑桥漫步巴黎幼儿园	6	80	1025	1679
海富益智幼儿园	4	70	352	352.01

第七部分 教育、卫生、文化、体育、科学

基本情况（一）

教职工数（人）					
合计	园长	专任教师	保健医	保育员	其他
3170	141	1336	161	629	903
13	1	6	1	3	2
9	1	4	1	1	2
49	1	18	2	7	21
29	1	10	1	5	12
72	3	32	3	16	18
101	3	39	2	17	40
20	2	7	1	7	3
26	1	12	1	6	6
24	1	14	1	4	4
40	2	21	2	9	6
267	3	101	18	49	96
49	1	21	2	10	15
0	0	0	0	0	0
0	0	0	0	0	0
0	0	0	0	0	0
37	1	20	2	10	4
32	2	14	2	7	7
24	1	13	1	3	6
26	1	12	1	6	6
9	1	4	1	2	1

幼 儿 教 育

	班数 (个)	在园人数 (人)	占地 面积	建筑 面积
欧洲新城幼儿园	4	52	639	639
益智小神童幼儿园	4	90	230	443
童之梦幼儿园	8	81	1500	805.03
世纪贝贝幼儿园	7	200	287	800
人民政府机关第五幼儿园	7	298	3593.61	1557.95
悦宝贝幼儿园	3	30	440	440
优必胜幼儿园	6	150	1197.1	1832.4
爱迪欧幼儿园	7	102	2200	2700
皇家萌宝幼儿园	5	70	975.17	885.17
小牛津幼儿园	6	106	736.56	1354.96
天天丰幼儿园	3	60	318	457.42
幼儿教育职业学校附属幼儿园	6	150	1031	2524
优必胜海锦幼儿园	5	72	900	1811.85
红霞幼儿园	9	268	2236.04	2659.15
人民政府机关第四幼儿园	11	360	4270	3646
新阳中心幼儿园	3	46	327	247
共乐 ABC 幼儿园	6	79	267.5	535
共乐聚贤幼儿园	3	50	553	553
晨曦幼儿园	8	198	365	730
正阳金色摇篮幼儿园	3	45	683	1331.96

## 第七部分 教育、卫生、文化、体育、科学

## 基本情况(二)

教职工数(人)					
合计	园长	专任教师	保健医	保育员	其他
12	1	4	1	2	4
10	1	4	1	2	2
40	2	20	1	9	8
24	2	14	1	3	4
56	3	19	2	7	25
14	1	6	1	3	3
28	2	14	1	7	4
51	2	19	2	9	19
30	2	18	1	5	4
22	1	13	1	3	4
10	1	4	1	4	0
26	1	12	1	6	6
22	1	10	1	4	6
59	1	23	3	9	23
73	3	35	3	11	21
9	1	3	1	2	2
17	1	6	1	3	6
10	1	3	1	2	3
28	2	9	2	13	2
14	1	5	1	4	3

幼儿教育

	班数 (个)	在园人数 (人)	占地 面积	建筑 面积
建国办帕帕斯幼稚园	6	177	900	900
哈佛仕资优幼稚园	4	65	773	564
甜甜幼儿园	4	63	419	329
新华办蓝精灵保健幼儿园	15	312	460	2000
人民政府机关第二幼儿园	16	550	3304.8	6130.5
人民政府机关第三幼儿园	10	300	843	3100
公安局幼儿园	8	178	2159.8	1292.85
尚志幼儿园顾乡园	12	496	3234	1951.36
丝弦幼儿园	4	42	230	292
智慧树幼稚园	6	149	636	596
平达神通幼儿园	5	75	371.25	556.87
我家宝贝幼儿园	4	120	175.53	530.61
多多鼠多元幼儿园	6	178	410	470
妇联托幼中心	6	169	405	540
尚志幼儿园通江园	10	410	920	1984.4
太平中心幼儿园	5	165	7217	1598
托幼实验中心	10	351	2000	3430
南方幼儿园	3	25	130	270
芳草地慧智幼儿园	8	149	1850	2880
婴幼儿早教中心	15	580	4160	3839
新发镇中心幼儿园	9	264	28892	5068

第七部分 教育、卫生、文化、体育、科学

基本情况(三)

教职工数(人)					
合计	园长	专任教师	保健医	保育员	其他
25	2	6	1	4	12
21	1	9	1	4	6
7	1	4	1	0	1
44	2	15	2	15	10
94	5	40	4	19	26
66	3	28	3	10	22
43	2	15	3	9	14
69	1	24	6	12	26
13	2	5	1	3	2
24	1	15	1	5	2
15	1	5	1	3	5
14	1	5	1	4	3
16	1	6	1	6	2
18	1	6	2	5	4
57	2	20	3	10	22
27	1	10	1	7	8
59	2	24	3	10	20
8	1	3	1	2	1
37	1	16	1	8	11
81	1	33	4	15	28
35	1	18	1	9	6



幼 儿 教 育

	班数 (个)	在园人数 (人)	占地 面积	建筑 面积
新农镇中心幼儿园	5	150	2800	1410
育博幼儿园	0	0	792	1133
巍巍幼儿园	4	75	560	818
宝宝乐幼儿园	4	80	617	725
童年印象幼儿园	0	0	303.91	303.91
柒加壹幼儿园	0	0	195	468.37
东方剑桥玫瑰湾幼儿园	5	77	2423	2496
智慧宝宝幼儿园	3	63	100	300.18
安启幼儿园	7	121	316	1024
小哈弗幼儿园	4	45	1500	1178.07
恒大帝景嘉美幼儿园	4	66	2150.57	2024.96
人民政府机关第六幼儿园	12	491	3955.49	4681.01
快乐家艾美幼儿园	8	140	527.28	854.56
伊顿幼儿园	8	121	4645.23	3041.57
海伊斯高瞻幼儿园	8	218	147	570
澳莱世纪贝贝幼儿园	6	73	213.33	968.63
小蚂蚁启智幼儿园	0	0	1000	435.48
省直机关第六幼儿园	19	819	9822.6	10084.85
慧智雅馨幼儿园	4	66	248.63	248.63
七彩光幼儿园	0	0	460	962
汇智爱丁堡幼儿园	1	10	1849.8	969.8

第七部分 教育、卫生、文化、体育、科学

基本情况(四)

教职工数(人)					
合计	园长	专任教师	保健医	保育员	其他
37	3	7	1	7	19
0	0	0	0	0	0
12	1	5	1	2	3
12	1	4	1	1	5
0	0	0	0	0	0
3	1	1	0	1	0
27	1	12	1	6	7
12	1	3	1	3	4
20	1	7	1	7	4
18	2	8	1	4	3
33	2	16	1	8	6
76	3	37	4	12	20
32	1	16	1	8	6
58	2	21	3	8	24
24	1	8	1	8	6
26	2	15	1	4	4
0	0	0	0	0	0
105	3	48	6	19	29
15	1	8	1	2	3
0	0	0	0	0	0
10	1	4	1	4	0

幼 儿 教 育

	班数 (个)	在园人数 (人)	占地 面积	建筑 面积
博乐佳实验幼儿园有限公司	7	151	4936	3736
春田幼儿园	0	0	282	456
乐喜幼儿园	4	74	667	469.95
理想宝贝幼儿园	6	180	800	961.74
汇萌贝肯山幼儿园	8	80	1988.67	2572.13
爱优堡幼儿园	6	130	810	516.01
斑比幼儿园	4	82	800	740.23
智慧未来幼儿园有限公司	8	134	4624.83	2131.08
派德森幼儿园	6	65	2713	1599.91
汇美兰心幼儿园	4	60	969.44	1203.12
伊顿幼儿园有限公司	9	182	3604.1	3587.3
凯蒂优童幼儿园	4	80	201.94	403.88
花儿朵朵幼儿园	5	63	311.5	622.99
中爱英童幼儿园	4	52	300	600
东楷童年幼儿园	4	143	166.4	332.8
返朴幼儿园	4	114	396	396
快乐天使幼儿园	3	85	362.18	0
榆树镇中心幼儿园	3	52	3000	0
天骄宝贝幼儿园	3	70	1036.45	0
理德幼儿园	3	70	1000	0
星光耀幼儿园	10	267	1448.06	0

## 第七部分 教育、卫生、文化、体育、科学

## 基本情况(五)

教职工数(人)					
合计	园长	专任教师	保健医	保育员	其他
35	1	14	2	7	11
0	0	0	0	0	0
17	1	8	1	4	3
26	1	12	1	6	6
43	2	18	2	8	13
20	1	12	1	4	2
21	1	10	1	5	4
42	1	21	1	11	8
38	2	13	1	6	16
28	2	12	1	5	8
45	1	17	2	8	17
23	1	10	1	3	8
24	1	12	1	5	5
13	1	6	1	2	3
14	2	6	1	3	2
13	1	8	1	0	3
12	1	6	1	2	2
17	1	6	1	3	6
12	1	6	1	2	2
15	1	7	1	3	3
37	2	16	2	8	9

卫生机构、床

卫生机构 名 称	人员数(人)		
	合 计	小计	执业(助 理)医师
总 计	11058	9242	3671
一、医院	7884	6582	2425
综合医院	4595	4007	1481
中医医院	844	686	364
专科医院	2445	1889	580
口腔医院	91	77	52
眼科医院	476	301	106
妇产(科)医院	121	109	47
儿童医院	1275	1107	271
精神病医院	200	90	40
美容医院	61	50	19
其他专科医院	221	155	45
二、基层医疗卫生机构	2626	2185	1078
社区卫生服务中心(站)	501	440	157
社区卫生服务中心	487	427	154
卫生院	241	216	87
乡镇卫生院	241	216	87
中心卫生院	147	127	44
乡卫生院	94	89	43
村卫生室	176	46	36
门诊部	1364	1198	625
综合门诊部	175	143	65
中医门诊部	129	105	60

第七部分 教育、卫生、文化、体育、科学

位、人员情况（一）

				在岗职工（人）		
卫生技术人员				其他技 术人员	管理 人员	工勤技 能人员
注册 护士	药师 （士）	技师 （士）	其 他			
4333	329	502	407	787	774	514
3320	227	334	276	619	566	406
2135	105	190	96	319	260	180
217	47	44	14	17	150	47
968	75	100	166	283	156	179
22	1	2	0	4	8	2
132	13	25	25	39	51	113
46	3	7	6	0	4	8
609	49	54	124	115	67	14
36	2	1	11	110	0	0
28	1	2	0	0	3	1
95	6	9	0	0	23	41
887	93	84	43	120	177	87
187	39	36	21	38	28	14
181	37	35	20	38	26	14
93	14	15	7	20	3	2
93	14	15	7	20	3	2
65	8	10	0	16	3	1
28	6	5	7	4	0	1
10	0	0	0	0	0	0
499	35	30	9	53	126	36
51	11	13	3	9	14	14
28	13	0	4	12	17	3

卫生机构、床

卫生机构 名 称	人员数（人）		
	合 计	小 计	执业（助 理）医师
中西医结合门诊部	57	53	30
专科门诊部	1003	897	470
诊所、卫生所、医务室	344	285	173
诊所	281	251	159
卫生所、医务室	63	34	14
三. 专业公共卫生机构	339	301	119
疾病预防控制中心	110	93	21
县级市（区）属	110	93	21
专科疾病防治院（所、站）	42	37	32
专科疾病防治所（站、中心）	42	37	32
口腔病防治所（站、中心）	42	37	32
结核病防治所（站、中心）			
妇幼保健院（所、站）	138	122	66
地级市（地区）属	121	108	56
地县级市（区）属	17	14	10
妇幼保健院	121	108	56
妇幼保健所	17	14	10
卫生监督所（中心）	49	49	0
地辖市属	49	49	0
四. 其他卫生机构	209	174	49
医学科学研究机构			
临床检验中心（所、站）	44	44	5

第七部分 教育、卫生、文化、体育、科学

位、人员情况（二）

卫生技术人员				在岗职工（人）		
注册 护士	药师 （士）	技师 （士）	其 他	其他技 术人员	管理 人员	工勤技 能人员
21	1	1	0	2	2	0
399	10	16	2	30	93	19
98	5	3	6	9	20	35
81	2	3	6	9	15	11
17	3	0	0	0	5	24
48	8	44	82	32	26	5
9	1	32	30	15	0	2
9	1	32	30	15	0	2
4	0	0	1	4	1	0
4	0	0	1	4	1	0
4	0	0	1	4	1	0
35	7	12	2	13	15	3
34	7	10	1	11	8	2
1	0	2	1	2	7	1
34	7	10	1	11	8	2
1	0	2	1	2	7	1
0	0	0	49	0	10	0
0	0	0	49	0	10	0
78	1	40	6	16	5	16
6	0	29	4	0	1	0



## 文化事业

图书馆情况	单位	2021年	2020年
图书馆	个	2	2
图书馆藏书量	万册	10	10
流通册数	万册	4.2	3.16
期刊	种	130	120
报纸	种	30	30
借阅人数	人次	16066	12163
阅览室座席	个	474	454
其中：普通	个	394	374
少儿	个	80	80

## 第七部分 教育、卫生、文化、体育、科学

# 科学事业

### 一、科技培训与普及

科技培训		科普讲座		科技交流会	
次	人次	次	人次	次	人次
3	85	3	85	0	0

### 举办科普活动

科普展览		科普竞赛		科普宣传材料
次	人次	次	人次	份
0	0	0	0	50

### 二、五大科技计划项目与科技企业

列入省（部）、市区级科技计划项目					高新技术企业	
	合计	省部级	市级	区级	户数 (户)	产值 (亿元)
工业 农业	0	0	0	0	102	56.21



## 第八部分

### 园林、环卫

## 园 林 绿 化 情 况

	单 位	2021 年	2020 年
公 园	个	15	15
苗 圃	个	1	1
花 圃	个	1	1
园林绿地总面积	公顷	2348.1	2323.79
其中：公园绿地	公顷	629.8	629.5
花圃面积	公顷	0	0
苗圃面积	公顷	0	0
人均公园绿地面积	平方米	7.68	7.67
游园人数	万人次	7250	7960
年末实有树木	万株	169.78	169.47
全年植树	万株	0.31	0.4
建成区绿化覆盖率	%	47.06	47.05

第八部分 市政、园林、环卫

环境卫生情况

	单 位	2021 年
一、环境卫生完成量	-	
清扫面积	万平方米	1724
清扫街路	条	481
疫情垃圾收集	吨	350
废弃物	处	7200
二、年末环卫机构		
干扫车	台	39
水洗车	台	90
水 车	台	61
滚 刷	台	93
大力神	台	15
三、环卫设施		
公共厕所	座	152
清掏旱厕	座	40
清掏水冲洗公厕	座	106
公园水冲公厕	座	26
四、垃圾转运		
生活垃圾	吨	27 万
厨余垃圾	吨	2992
粪便	吨	34468



## 第九部分

### 附 录



哈尔滨市九区主要经济指标完成情况（一）

单位：亿元

单位名称	地区生产总值		公共财政预算收入	
	2021年	增幅(%)	2021年	增幅(%)
道里区	718.9	4.4	29.8	6.0
南岗区	1029.8	3.8	19.9	0.2
道外区	386.6	3.9	12.2	21.6
香坊区	702.7	5.1	15.3	8.7
平房区	209.8	5.7	17.7	7.4
松北区	551.1	7.6	29.3	-8.1
呼兰区	104.0	4.1	1.4	8.7
阿城区	254.5	15.0	5.2	10.6
双城区	240.9	3.3	4.2	-6.8

## 哈尔滨市九区主要经济指标完成情况(二)

单位: 亿元

单位名称	社会消费品零售额	固定资产投资
	2021 年增幅 (%)	2021 年增幅 (%)
道里区	6.5	3.2
南岗区	6.1	11.6
道外区	6.4	-19.3
香坊区	8.7	-10.4
平房区	8.1	15.4
松北区	8.7	16.8
呼兰区	6.0	11.5
阿城区	8.2	18.3
双城区	6.3	11.2

哈尔滨市九区主要经济指标完成情况（三）

单位：元

单位名称	城镇居民人均可支配收入		农村居民人均可支配收入	
	2021年	增幅（%）	2021年	增幅（%）
道里区	46679	7.6	27262	9.9
南岗区	48190	7.2	26767	9.1
道外区	41101	6.7	24412	9.7
香坊区	43264	7.7	-	-
平房区	47143	8	-	-
松北区	45013	7.5	25210	10.2
呼兰区	27078	6.8	23471	9.5
阿城区	40228	7.9	24159	10.2
双城區	29965	7	20729	9.3

**地区生产总值（GDP）** 指一个地区所有常住单位在一定时期内生产活动的最终成果。在实际核算中，地区生产总值有三种计算方法，即生产法、收入法和支出法。三种方法分别从不同的方面反映地区生产总值及其构成。

三种计算方法：

**生产法** 是从生产的角度衡量常住单位在一定时期新创造价值的方法。即从生产的全部货物和服务总产品价值中，扣除生产过程中投入的中间货物和服务价值得到增加值。生产法增加值计算公式：

$$\text{增加值} = \text{总产出} - \text{中间投入}$$

**收入法** 也称分配法，是从常住单位从事生产活动形成收入的角度来计算生产活动最终成果的方法。收入法增加值计算公式：

$$\text{增加值} = \text{劳动者报酬} + \text{生产税净额} + \text{固定资产折旧} + \text{营业盈余}$$

**支出法** 是从最终使用的角度衡量所有常住单位一定时期内生产活动最终成果的方法。支出法增加值计算公式为：

$$\text{增加值} = \text{最终消费支出} + \text{资本形成总额} + \text{净出口}$$

**增加值** 指常住单位生产过程创造的新增价值以及固定资产的转移价值。它可以按生产法计算，也可以按收入法计算。按生产法计算，它等于总产出减去中间投入；按收入法计算，它等于固定资产折旧、劳动者报酬、生产税净额和营业盈余之和。

**可比价格** 指计算各种总量指标所采用的扣除了价格变动因素的价格，可进行不同时期总量指标的对比。按可比价格计算总量指标有两种方法：一种是直接用产品产量乘某一年的不变价格计算；另一种是用价格指数进行缩减。

**不变价格** 指以同类产品某年的平均价格作为固定价格，用于计算各年的产品价值。按不变价格计算的产品价值消除了价格变动因素，不同时期对比可以反映生产的发展速度。新中国成立后，随着工农业产品价格水平的变化，国家统计局先后五次制定了全国统一的工业产品不变价格和农业产品不变价格。从1952年到1957年使用1952年工（农）业产品不变价格，从1957年到1970年使用1957年不变价格，从1971年到1980年使用1970年不变价格，从1981年到1990年使用1980年不变价格，从1991年开始使用1990年不变价格。

**财政收入** 国家财政参与社会产品分配所取得的收入，是实现国家职能的财力保证。财政收入所包括的内容几经变化，目前主要包括：（1）各项税收，包括增值税、营业税、消费税、土地增值税、城市维护建设税、资源税、城市土地使用税、印花税、固定资产投资调节税、个人所得税、企业所得税、关税、农牧业税和耕地占用税等。（2）专项收入包括征收排污费、征收城市水资源费收入，教育费附加收入等。（3）其他收入包括基本建设贷款归还收入、国家能源交通重点建设基金收入、

国家预算调解基金等。(4)国有企业计划亏损补贴这项为负收入,冲减财政收入。

**地方财政收入** 现行分税制财政体制规定,属地方收入范围内的,缴入地方金库。

**财政支出** 国家财政将筹集起来的资金进行分配使用,以满足经济建设和各项事业的需要。

**地方财政支出** 通过地方财政金库拨补的各项开支,包括地方财政收入中安排的各项支出和中央的专项拨款。

**进出口总额** 海关进出口总额指实际进出我国国境的货物总金额。包括对外贸易实际进出口货物,来料加工装配进出口货物,国家间、联合国及国际组织无偿援助物资和赠送品,货侨、港澳台同胞和外籍华人捐赠品,租赁期满归承租人所有的租赁货物,进料加工进出口货物,边境地方贸易及边境地区小额贸易进出口货物(边民互市贸易除外),中外合资经营企业,中外合作经营企业、外商独资经营企业进出口货物和公用物品,到、离岸价格在规定限额以上的进出口货样和广告品(无商业价值、无使用价值和免费提供出口的除外),从保税仓库提取在中国境内销售的进出口货物,以及其他进出口货物。出口货物按离岸价格统计,进口货物按到岸价格统计。

**出口总值** 指省、市、经济开发区的各进出口贸易

公司和负有经营进出口权的企业出口（包括代理出口）、补偿贸易出口、来料加工产品的出口（实际统计按工缴费的收入统计）。

**进口总值** 指省、市经济开发区的各进出口贸易公司及有经营进出口权的企业进口总额（其中包括代理进口）。

**行政区划** 指国家对行政区域的划分。根据宪法规定，我国的行政区域划分如下：(1)全国分为省、自治区、直辖市；(2)省、自治区分为自治州、县、自治县、市；(3)自治州分为县、自治县、市；(4)县、自治县分为乡、民族乡、镇；(5)直辖市和较大的市分为区、县；(6)国家在必要时设立的特别行政区。

**法人单位** 法人单位是指具备以下条件的单位：(1)依法成立，有自己的名称、组织机构和场所，能够独立承担民事责任；(2)独立拥有和使用（或授权使用）资产，承担负债，有权与其他单位签订合同；(3)会计上独立核算，能够编制资产负债表。法人单位包括具有法人资格的企业、事业单位、机关、社会团体和经法定程序批准设立的其他单位。

**产业活动单位** 产业活动单位指具备以下条件的单位：(1)在一个场所从事一种或主要从事一种社会经济活动；(2)相对独立组织生产经营或业务活动；(3)能够掌握收入和支出等业务核算资料。

**在岗职工** 指在本单位工作并由单位支付工资的人员。但由于学习、病伤产假等暂未工作，仍由单位支付工资的人员。

**其他从业人员** 各单位其他从业人员是指劳动统计缺席规定不作职工统计，但实际参加各单位生产或工作并取得劳动报酬的人员。包括：再就业的离退休人员、民办教师以及在各单位中工作的外方人员和港澳台方人员。但不包括在各单位中工作并领取劳动报酬的在校学生。单位其他从业人员与在岗职工之和为该单位全部单位从业人员。

**从业人员劳动报酬** 指各单位在一定时期内直接支付给本单位全部从业人员劳动报酬总额。包括在岗职工工资总额和其他从业人员劳动报酬总额。

**在岗职工平均工资** 指企业、事业、机关单位的职工在一定时期内平均每人所得的货币工资额。它表明一定时期职工工资收入的高低程度，是反映职工工资水平的主要指标。计算公式为：

职工平均工资=报告期实际支付的全部职工工资总额÷报告期全部职工平均人数

**全社会固定资产投资** 固定资产投资是社会固定资产再生产的主要手段。通过建造和购置固定资产的活动，国民经济不断采用先进技术装备，建立新兴部门，进一步调整经济结构和生产力的地区分布，增强经济实力，为改善人民物质文化生活创造物质条件。这对我国的社会主义现代化建设具有重要意义。固定资产投资额是以



货币表现的建造和购置固定资产活动的工作量，它是反映固定资产投资规模、速度、比例关系和使用方向的综合性指标。全社会固定资产投资包括国有经济单位投资、城乡集体经济单位投资、其他各种经济类型的单位投资和城乡居民个人投资。

**城市园林绿地面积** 指城市公共绿地、专用绿地、生产绿地、防护绿地、郊区风景名胜区的全部面积。

**公共绿地** 指供游览的各种公园、动物园、植物园、陵园以及花园、游园和供游览用的林荫道绿地、广场绿地，不包括一般栽植的行道树及林荫道的面积。

**农林牧渔业总产值** 是指以货币表现的农林牧渔业全部产品产量。它用价值量形式综合说明一定时期农林牧渔业生产的总成果和总规模。

**农林牧渔业增加值** 是指农林牧渔业生产单位在报告期内进行农林牧渔业生产活动的最终成果。

农林牧渔业增加值 = 固定资产折旧 + 劳动报酬 + 生产税净额（生产税 - 生产补贴） + 营业盈余。

**耕地面积** 指能够种植农作物，经常进行耕锄的田地。除包括熟地，当年新开荒地，连续撩荒未满三年的耕地和当年的休闲地（轮歇地）外，还包括以种植农作物为主并附带种植桑树、茶树、果树和其他林木的土地，以及沿海、沿湖地区已开垦利用的“海涂”、“湖田”等面积。但不包括专业性的桑园、茶园、果园、果木苗圃、林地、芦苇地、天然草原等。

**农作物播种面积** 指实际播种或移植有农作物的面积。凡是实际种植有农作物的面积，不论种植在耕地还是非耕地上，也不论面积大小，均包括在农作物播种面积中，同时还包括因遭灾而重新改种和补种的农作物面积，种一公顷算一公顷。

**农村居民人均可支配收入** 农村居民家庭总收入扣除各类相应支出后，得到的初次分配与再分配后的收入。

“可支配收入”通常是指居民家庭可用于最终消费、非义务性支出以及储蓄的收入，包括工资性收入、家庭经营净收入、财产净收入和转移净收入。农村居民人均可支配收入是按照家庭常住人口计算的一个平均指标，是指家庭中所有成员的平均收入，而不仅是工资收入以及退休人员的退休工资等。家庭成员既包括有工作和收入的人员，也包括家庭中没有收入的其他成员（如老人和未成年子女等），这些没有收入的家庭成员同样分摊到数值相同的人均可支配收入。

**工业总产值** 是以货币表现的工业企业在一定时期内生产的已出售或可供出售工业产品总量，它反映一定时间内工业生产的总规模和总水平。

**工业增加值** 是指工业行业在报告期内以货币表现的工业生产活动的最终成果。

**固定资产原价** 指企业在建造、购置、安装、改建、扩建、技术改造某项固定资产时所支出的全部货币总额。它一般包括买价、包装费、运杂费和安装费等。

**固定资产净值** 是指固定资产原价减去历年已提折旧额后的净额。

**流动资产** 是指可以在一年或者超过一年的一个营业周期内变现或者耗用的资产，包括现金及各种存款、短期投资、应收及预付货款、存货等。

**产品销售收入** 指企业销售产品的销售收入和提供劳务等主要经营业务取得的业务总额。

**产品销售成本** 指企业销售产品和提供劳务等主要经营业务的实际成本。

**产品销售税金及附加** 指企业销售产品和提供工业性劳务等主要经营业务应负担的城市维护建设税、消费税、资源税和教育费附加。

**产品销售利润** 指企业销售产品和提供工业性等主要经营业务收入扣附其成本、费用、税金后的利润。

**应交增值税** 指企业在报告期内应缴纳的增值税额。

**利税总额** 指企业利润总额、产品销售税金及附加和应交增值税之和。

**总资产** 指企业拥有或控制的全部资产。包括流动资产、长期投资、固定资产、无形及递延资产、其他长期资产、递延税项等，即为企业资产负债表的资产总计项。

**总负债** 指企业承担并需要偿还的全部债务。包括流动负债和长期负债、递延税项等，即为企业资产负债表的负债合计项。

**所有者权益** 指企业投资人对企业净资产的所有权。企业净资产等于企业全部资产减去全部负债后的余额，其中包括投资者对企业的最初投入，以及资本公积金、盈余公积金和未分配利润，对股份制企业即为股东权益。

**总资产贡献率** 该指标反映企业全部资产的获利能力，是企业经营业绩和管理水平的集中体现，是评价和考核企业盈利能力的核心指标。计算公式为：

总资产贡献率=（利润总额+税金总额+利息支出）÷  
平均资产总额×100%

**资本保值增值率** 该指标反映企业净资产的变动状况，是企业发展能力的集体体现。计算公式为：

资本保值增值率=报告期期末所有者权益÷上年同期期末所有者权益×100%

**资产负债率** 标既反映企业经营风险的大小，也反映企业利用债权人提供的资金从事经营活动的能力。计算公式为：

资产负债率=负债总额÷资产总额×100%

**流动资产周转率** 定时期内流动资产完成的周转次数，反映投入工业企业流动资金的周转速度。计算公式为：

流动资产周转率=销售收入÷流动资产平均余额。

**成本费用利润率** 工业投入的生产成本及费用的经济效益，同时也反映企业降低成本所取得的经济效益。计算公式为：

成本费用利润率=利润总额÷成本费用总额×100%

其中：成本费用总额为产品销售成本、销售费用、管理费用、财务费用之和。

**全员劳动生产率** 反映企业的生产效率和劳动投入的经济效益。计算公式为：全员劳动生产率=工业增加值÷全部职工平均人数。

**产品销售率** 工业产品已实现销售的程度，是分析工业产销衔接情况、研究工业产品满足社会需求的指标。计算公式为：

产品销售率=工业销售产值÷工业总产值×100%。

**建筑业总产值** 是以货币表现的建筑业企业在一定时期内生产的建筑业产品和服务的总和。建筑业总产值包括建筑工程产值、安装工程产值和其他产值三部分内容。

**建筑业增加值** 指建筑业企业在报告期内以货币表现的建筑业生产经营活动的最终成果。目前建筑业增加值采用分配法计算，即从收入的角度出发，根据生产要素在生产过程中应得到的收入份额计算。具体计算公式为：

建筑业增加值=本年提取的固定资产折旧+应付工资+应付福利费+管理费用中的劳动待业保险金、税金+工程结算税金及附加+工程结算利润。

**房屋建筑面积** 指在报告期内施工的房屋建筑面积。包括本期内新开工的、上期施工跨入本期继续施

工、上期停建本期复工的房屋建筑面积；不包括上期开工后又停工，本期未施工的房屋建筑面积。

**房屋建筑竣工面积** 指在报告期内，按照设计所规定的工程内容全部完成，达到了设计规定的交工条件，经有关部门检查验收鉴定合格的房屋建筑面积。

**工程结算收入** 指企业（或单位）按工程的分部分项自行完成的建筑产品价值并已与甲方在报告期内办理结算手续的工程价款收入，以及向甲方收取的除工程价款以外的按规定列作营业收入的各种款项，如临时设施费、劳动保险费、施工机械调迁费等以及向甲方收取的各种索赔款。

**工程结算利润** 指已结算工程实现的利润。如为亏损以“-”号表示。其计算为：

工程结算利润=工程结算收入-工程结算成本-工程结算税金及附加

**流动负债合计** 指将在一年或者超过一年的一个营业周期内偿还的债务，包括短期借款、应付票据、应付帐款、预收货款、应付工资、应交税金、应付利润、其他应付款、预提费用等。