

# 道里区 统计年鉴

2022年

哈尔滨市道里区统计局

## 编委会及编辑工作人员

---

主 编：许 威

副 主 编：宋连鑫 贲广鹏 杨晓慧

编 辑：王 杨 刘 莹 孔环宇 曲佟亮

王 勇 卞晓东 彭 玮 苏瑛玖

杨 琳 黄燕丽 周海东 耿慧磊

张梦瑶 韩 晶 付雯雯

责任编辑：宋连鑫

## 编辑说明

《道里统计年鉴》是一本全面反映道里区国民经济和社会发展的资料性年刊，它通过大量的统计数据，翔实记录了道里区一年来在建设中经济社会各方面的发展变化情况，是各级领导和各界人士了解道里、认识道里的重要工具书。

《道里统计年鉴》内容分为：特载，综合，户籍人口，农业，工业、建筑业、房地产开发，批零、住餐，教育、卫生，市政、园林、环卫，附录等九个部分。

《道里统计年鉴》在编辑过程中得到了区直有关部门的大力支持，在此深表谢意；由于年鉴内容涉及面广、信息量大，加之时间紧，如有不妥之处，请予指正。以便更好地为社会各服务。

哈尔滨市道里区统计局

2023年11月

---

印刷册数：100册

每册页数 152页

---

# 目 录

## 第一部分 特 载

2022年哈尔滨市道里区国民经济和社会发展统计公报… (1)

## 第二部分 综 合

- 1、街镇统计用行政区划 …… (38)
- 2、主要经济和社会发展指标 …… (48)
- 3、地区生产总值 …… (50)
- 4、全区公共财政预算收支决算总表 …… (52)

## 第三部分 户籍人口

1、全区户籍人口情况 …… (56)

## 第四部分 农 业

- 1、经济作物播种面积 …… (60)
- 2、经济作物产量 …… (64)
- 3、畜牧业生产情况 …… (68)
- 4、农林牧渔业总产值 …… (72)

## 第五部分 工业、建筑业、房地产开发

- 1、规模以上工业企业主要经济指标 …… (76)
- 2、建筑业总承包和专业承包企业主要生产情况 …… (80)
- 3、建筑业总承包和专业承包企业主要财务情况 …… (86)

4、房地产开发经营企业主要经济指标 .....	(92)
第六部分 批零、住餐	
1、限额以上批发和零售业企业主要财务指标 .....	(98)
2、限额以上住宿和餐饮业企业主要财务指标 .....	(102)
第七部分 教育、卫生	
1、小学基本情况 .....	(108)
2、中学基本情况 .....	(112)
3、职业高中基本情况 .....	(116)
4、特殊教育学校基本情况 .....	(116)
5、幼儿教育基本情况 .....	(118)
6、卫生机构、床位、人员情况 .....	(128)
第八部分 市政、园林、环卫	
1、市政建设情况 .....	(134)
2、园林绿化情况 .....	(135)
3、环境卫生情况 .....	(136)
第九部分 附录	
1、哈尔滨市九区主要经济指标完成情况 .....	(138)
2、主要统计指标解释 .....	(142)

## 第一部分

## 特 载

# 2022年哈尔滨市道里区 国民经济和社会发展统计公报

哈尔滨市道里区统计局

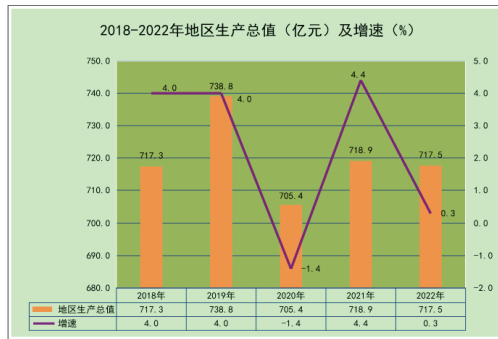
2023年5月25日

2022年是不平凡的一年，面对国内外严峻复杂的经济环境形势和疫情反复冲击等超预期因素多重挑战，在区委区政府的坚强领导下，坚守“疫情要防住、经济要稳住、发展要安全”的总体要求，全区承压奋进、锐意进取，统筹打好疫情防控、经济稳中求进、难中求成，经受住了超预期的冲击和挑战。全力推动经济回到正常轨道，市场价格平稳，民生保障有力有效，社会大局高质量发展蹄疾步稳，创新驱动深入推进，现代化建设迈出坚实步伐。

## 一、地区生产总值

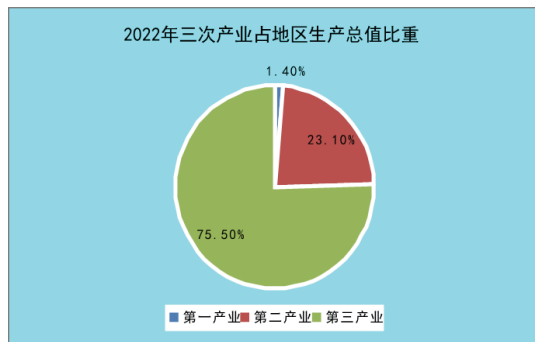
### （一）经济总量

初步测算，2022年实现地区生产总值（GDP）717.5亿元，按不变价计算，比上年增长0.3%。其中，第一产业增加值10亿元，增长3.2%；第二产业增加值165.5亿元，下降5.3%；第三产业增加值542亿元，增长1.9%。

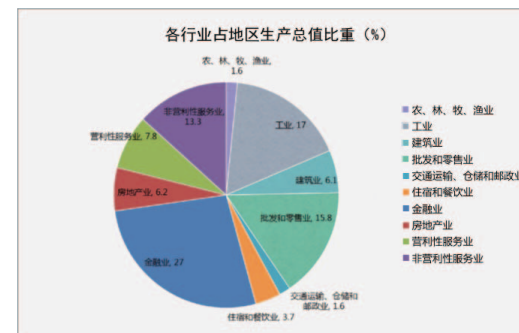


## （二）产业结构

三次产业结构由上年的0.5：23.5：76调整；为1.4：23.1：75.5，三次产业结构基本稳定。



第三产业是我区经济的主导产业，自2019年以来，比重一直保持在75%以上。2022年第三产业实现增加值542亿元，增长1.9%，占地区生产总值的75.5%。从行业结构看，增长速度较快的分别是非营利性服务业8.8%、营利性服务业4%、批发和零售业3.5%、住宿和餐饮业2.6%。比重较大的行业分别是金融业、批发和零售业、非营利性服务业，比重分别是27%、15.8%、13.3%。



### （三）劳动就业

2022年，实现城镇新就业17955人次，失业人员再就业7540人次，就业困难人员实现就业2957人次，职业介绍，求职登记17731人次，大力提升开展职业技能培训，全年开展通用素质、岗位练兵、技能竞赛、创业培训、职业技能提升培训等各类培训9517人次。

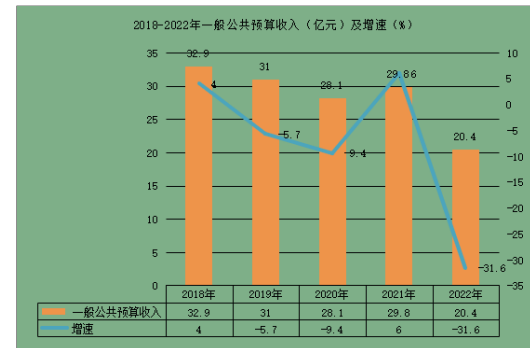


## 二、财政收支

### （一）财政收入

全区一般公共预算收入合计完成20.4亿元，下降31.6%。主体税种中，增值税3.5亿元，下降42.8%；企业所得税4.3亿元，增长2.0%；个人所得税1.8亿元，下降23%；房产税1.9亿元，

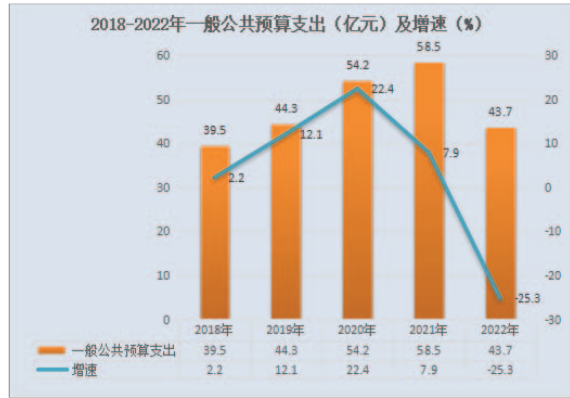
下降12.4%；印花税0.3亿元，下降20.3%；城镇土地使用税0.4亿元，增长1.1%；耕地占用税0.2亿元，增长17.3%；车船税1.0亿元，增长10.3%。



### （二）财政支出

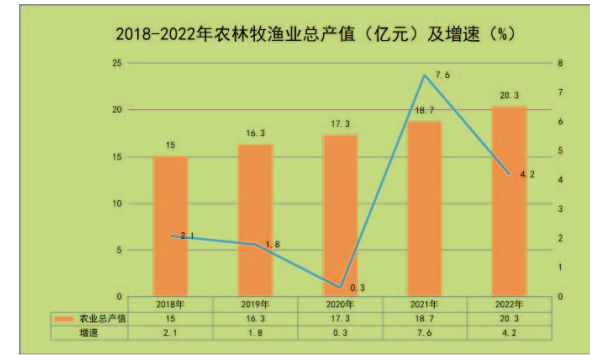
全区一般公共预算支出合计43.7亿元，比上年下降25.3%。其中：一般公共服务支出3.7亿元，比上年降低1.2%，公共安全支出0.9亿元，增长29.5%；教育支出8.3亿元，增长15.6%；科学技术支出0.2亿元，增长108.5%；文化旅游体育与传媒支出0.1亿元，下降57.6%；社会保障和就业支出9.9亿元，增长14.2%；卫生健康支出6.0亿元，增长31.8%；节能环保支出0.9亿元，

增长 19.2%；城乡社区支出 7.0 亿元；增长 7.7%；农林水支出 0.8 亿元，下降 20.9%。



### 三、农业

2022 年全区实现农林牧渔业总产值（现价）20.3 亿元，按可比价计算，增长 4.2%。实现农业产值 14.4 亿元，增长 5.4%。牧业产值 3.2 亿元，增长 9.9%；林业产值 0.11，增长 13.2%；渔业产值 0.76 亿元，增长 1.7 倍；服务业产值 1.8 亿元，增长 8.3%。



全年粮食作物播种面积 1.5 万公顷，粮食产量 19.3 万吨。其中，稻谷播种面积 0.1 万公顷，产量为 0.9 万吨；玉米播种面积 1.5 万公顷，产量 18.3 万吨；豆类播种面积 0.05 万公顷，产量 0.08 万吨。





## 四、工业和建筑业

### 工业生产

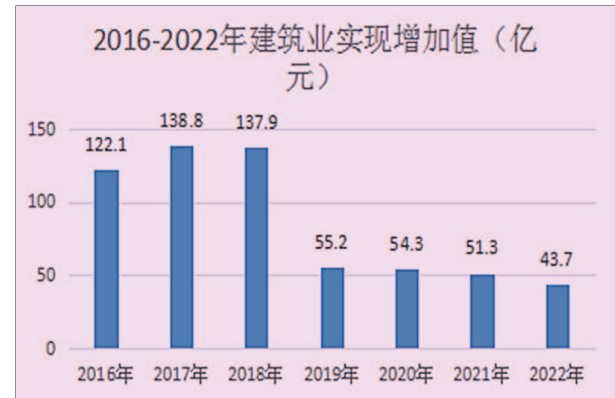
全年实现工业增加值 121.8 亿元，比上年下降 1.9%。规模以上工业企业 107 户，比上年下降 5.9%，工业总产值超亿元企业达到 40 户。其中大型企业增加值占全区规上工业增加值的比重为 28.6%，同比下降 11%；中型企业工业增加值占比为 38.8%，下降 1.1%；小型企业工业增加值占比为 32.6%，下降 9.5%。



区直统 56 户企业增加值占全区规上工业增加值的 53.7%，同比下降 3.4%；高新区 51 户企业增加值占比为 46.3%，下降 10.7%。

### 建筑业

全年建筑业实现增加值 43.7 亿元，比上年下降 13.3%，占全区地区生产总值的 6.1%。有资质的建筑业企业发展到 200 户。



## 五、固定资产投资

2022 年，全年完成固定资产投资比上年下降 5.9%，其中，建设项目完成投资增长 27.9%；房地产开发完成投资下降 39.6%，其中，第二产业投资增长 153.6%；第三产业投资下降 7.9%。

全区施工项目 112 个，其中计划总投资亿元以上项目 79 个，完成投资占全区固定资产投资

资的 95.2%。



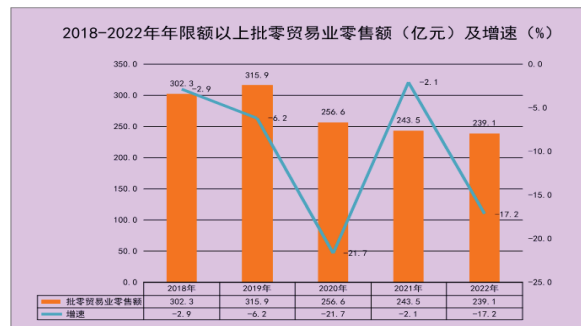
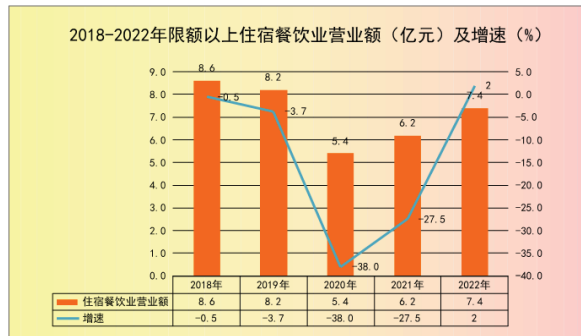
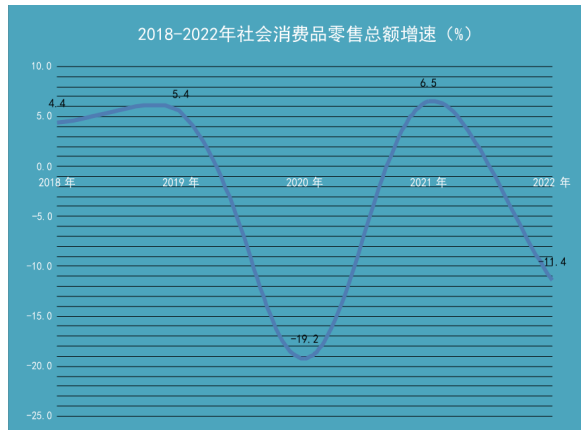
## 六、国内贸易

2022 年全区实现社会消费品零售总额 371.5 亿元，同比下降 11.4%。

限上批发和零售业企业 146 户，其中批发企业 53 户、零售业企业 93 户。限上批发和零售业企业实现零售额 239.1 亿元，同比下降 17.2%。其中，通过公共网络实现的商品零售额增长 1.4 倍；粮油、食品类零售额下降 5.9%；饮料类零售额下降 12.9%；烟酒类零售额下降

13.6%；服装、鞋帽、针纺织品类零售额下降 15.4%；化妆品类零售额下降 19%；金银珠宝类零售额下降 6.7%；日用品类零售额下降 6.3%；体育、娱乐用品类零售额下降 7.2%；书报杂志类零售额下降 5.9%；家用电器和音像器材类零售额下降 13.3%；中西药品类零售额增长 4.1%；中草药及中成药品类零售额增长 8.3%；文化办公用品类零售额下降 16.6%；家具类零售额下降 24.5%；通讯器材类零售额下降 20%；石油及制品类零售额下降 25.4%；汽车类零售额下降 14.5%；其他类零售额下降 50.4%。

限上住宿和餐饮业法人企业 38 户，其中住宿业企业 27 户，餐饮业企业 11 户；限上住宿和餐饮业“大个体”30 户，其中住宿业大个体 13 户，餐饮业大个体 17 户；限上住宿业产业活动单位 2 户。限上住宿和餐饮业企业及“大个体”实现营业额 8.8 亿元，同比增长 11.6%。

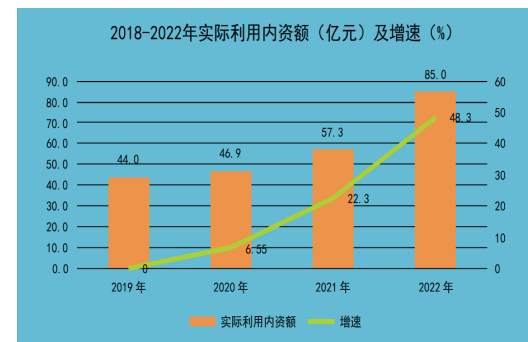


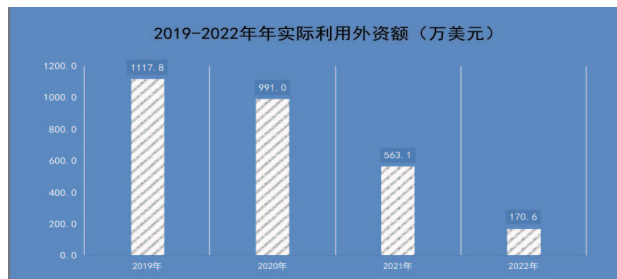
## 七、招商引资

### 招商引资

全年实际利用内资 85.02 亿元，同比增速 48.3%；实际利用外资 170.6 万美元，完成全年计划的 9.6%。

全年签约项目共计 68 个，签约额 500 余亿元。成功举办道里区 2022 年招商大会暨产业项目集中签约仪式，35 个项目成功签约，涵盖了“4567”产业，其中“四大经济发展新引擎”“五大战略性新兴产业”签约项目 20 个，占比 57%，产业结构进一步优化，总投资额再创新高。





## 八、城市建设和环境保护

### 城市建设

按照市老旧小区改造总指挥部的计划安排进行建筑节能改造，道里区2022年启动23个老旧小区改造项目，总投资5.18亿，改造楼体135栋，建筑面积116.7万平方米，受益居民1.45万户。

### 市容环境卫生方面

2022年，因疫情全年共收集疫情防控垃圾5000余吨，900余车次；清理400余条街路的占道顽石、废弃木板、丢弃家具、破旧牌匾等9000余处，共计1100余车次；环卫汽车队清掏旱

厕40座，水冲公厕122座；居民生活垃圾产量298914.78吨，拉运车次32814车次4513560公里；厨余垃圾产量5147.95吨，拉运车次1123车次145990公里；粪便产量14989.52吨，拉运粪车车次1773余车次113472公里；四镇一街日收集倒运垃圾约330吨。

### 园林绿化

市、区政府总投资3511万元，建设绿化项目1处，建设彩化景观20处，新增绿地面积6.25公顷，人均公园绿地面积7.68平方米/人，绿化覆盖率47.18%，绿地率46.7%。

### 市政道路服务

2022年维修道路230余条（段），维修道路16.3万平方米。完成136处点位，10900余平方米的道路挖掘修复。完成通达街、工农大街、防汛路等20条道路车行道精细化维修工作，维修车行道面积约5.4万平方米。完成对河洛街、顾乡四道街、新亭街、经纬头道、经纬四道街、

经纬八道街 10 条道路人行道进行提档升级，维修人行道面积约 1.8 万平方米。完成哈双北路（建国村—岷山路）于 6 月底全面维修完毕，维修道路 3000 余平方米。

### 数字城管

全年受理各类案件 11913 件。其中：城管监督员上报 7099 件，视频采集 1347 件，热线举报人反映 2099 件，执法人员上报 93 件，领导交办 5 件，随手拍 1270 件。涉及执法类问题 10365 件，占比 87%；市容环境类问题 1548 件，占比 13%。结案率 99.05%，满意率 98%。

## 九、社会事业

### 科技事业

2022 年道里区国家级高新技术企业 117 户。科技型中小企业 108 户。全区有龙门客栈、哈尔滨龙门科技企业孵化器、哈尔滨介质科技企业

孵化器有限公司、添策孵化器、哈尔滨工大科技园爱建科创园、哈尔滨速加孵化器管理有限公司等孵化器及众创空间。道里区内孵化服务机构均以不同形式，为科技创新、创业主体开展全链条服务，在降低创业者创业风险及成本、提高成功率、促进科技成果转化、培育科技型中小微企业等方面发挥了重要作用，是促进区域经济发展的重要载体和有力支撑。

### 教育事业

现有中等职业教育学校 7 所、普通高中 8 所、普通初中 23 所、普通小学 31 所、幼儿园 110 所、特殊教育学校 1 所。全年小学毕业升入初中的比例为 100%，初中毕业升入高中阶段的比例为 97.99%。九年义务教育入学率达 100%。

## 全区教育机构学生情况

单位：人

	毕业生数	招生数	在校生数
总 计	24300	26157	92886
学前教育	5947	7213	17424
义务教育	11247	12531	55874
小学	5885	6916	34549
小学	5316	5244	27521
九年一贯制学校	569	1672	7028
初中	5362	5615	21325
初级中学	4612	4364	17240
九年一贯制学校	335	941	2720
完全中学	415	310	1365
高中	3784	4061	11614
完全中学	580	663	1929
高级中学	3204	3398	9685
特殊教育	8	19	164
中等职业学校	3314	2333	7810
职业高中	373	330	791
中专	2941	2003	7019

## 群众文化活动

开展“全民艺术普及”活动，组织线上、线下12个艺术门类10场培训班，培训文艺骨干320人次。组织“文化下派员”开展线上、线下辅导30次，参培群众800余人次。“哈夏”期间组织开展“放歌新时代 奋进新征程”群众书画展、“快闪”、诗会、笔会等线上、线下群众文化活动20余场次，丰富人民群众精神文化生活。在哈尔滨市文化广电和旅游局主办的哈尔滨市第二十届“迎新春·庆佳节”秧歌舞展演获“优秀表演奖”，道里区文化馆荣获“优秀组织奖”。在哈尔滨市第十二届“好歌大家唱”比赛中，获民族组二等奖1个、美声组三等奖1个、流行组二等奖1个、三等奖1个。

## 道里区图书馆

2022年，道里区图书馆共有公共图书馆2个，街道（镇）分馆23个。道里区图书馆现为国家二级馆。为推进全民阅读，全年举办文化惠民阅

读活动共计104场次(线下35场、线上69场),其中公益讲座辅导22场、文化阅读活动场68场、文化展览14场。2022年度荣获“黑龙江省图书馆学会2018—2022年度优秀团体会员”称号。

### 文化遗产保护

加强文物日常管理,定期对137处文物产权人和使用人进行摸底调查,建立完善文物档案,对文物使用人、产权人进行告知400余次,对空置文物采取张贴的方式进行告知。本年度我区共有7个项目成功申报成道里区第六批非物质文化遗产项目。

### 群众体育活动

2022年建成占地面积6万平方米道里区中心冰场,冰场分为三大区域:冰上运动区、雪上娱乐区、冰雪亲子乐园区,内设大道速滑、短道速滑、冰球场地、青少年冰场、儿童冰场、两块雪地足球场地等。举办道里区冰上趣味运动会,现场开展雪地足球、雪上旱地冰球、拔河、

速滑和冰球等比赛,参与人数500余人,中视CCTV13新闻频道《一起向未来》栏目进行现场直播。

### 竞技体育事业

在2022年黑龙江省第十五届运动会中,区体校派出1名教练员和5名运动员,代表哈尔滨市参加省运会轮滑比赛,取得了少年男子组5000米第一名、1000米第二名的好成绩,为我市代表团勇得一枚金牌和一枚银牌。

全年注册运动员192人,全年组织各项目业余训练800余课时,全年向哈尔滨市体育运动学校输送短道速滑项目优秀运动员1人、向黑龙江省体育运动学校输送速度滑冰项目优秀运动员3人。

### 特色旅游活动

2022年组织开展以“文明旅游、安全出行”为主题的宣传活动;“迷人的哈尔滨之夏”品牌时尚文旅活动;精品乡村旅游项目;黑龙江省冰

雪露营大会；2022-2023 道里区冰雪欢乐季主题活动。

### 卫生事业

共有各类卫生机构（不含农村卫生室）438 个，比上年增加 40 个。其中，医院 63 个、社区卫生服务中心 18 个、卫生院 5 个、门诊部（所）（含个体诊所）352 个。社区卫生服务人口覆盖率 100%。

### 社区建设

道里区辖 19 个街道 160 个社区，基层网格重新优化调整为 2048 个社区网格、193 个农村网格、1083 个专属网格，公开招录了 748 名社区网格员充实到社区工作者队伍中。并完成了网格赋码编号及电子地图绘制工作。2022 年 1 月 17 日，道里区参加民政部评估专家组结项验收，围绕“完善村民自治机制，推动农村社区协商制度化”实验主题，形成以“六步自治工作法”为工作方法的议事协商新形式，并于 2022 年 7 月

13 日，正式荣获“首批全国农村社区治理验区”称号。

## 十、户籍人口、人民生活和社会保障

### 户籍人口

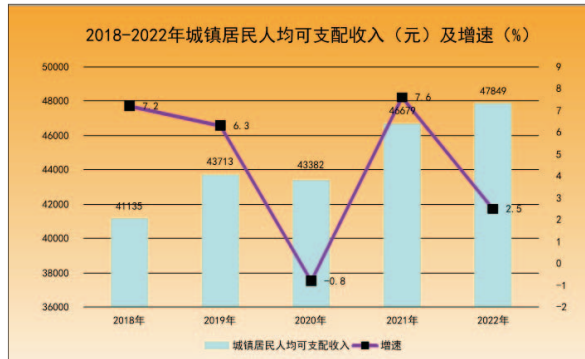
#### 2022 年末全区户籍人口及其构成（公安局）

指 标	年末数 (万人)
户籍总人口	79.4
按所在地分	
城镇	67.8
乡村	11.6
按性别分	
男性	37.9
女性	41.5
按年龄分	
0-17 岁（含不满 18 周岁）	9.8
18-34 岁（含不满 35 周岁）	12.2
35-59 岁（含不满 60 周岁）	33.3
60 周岁及以上	24.1

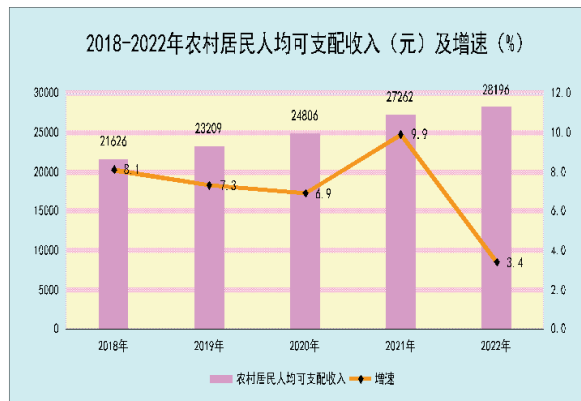


## 居民收入

据抽样调查测算，城镇居民人均可支配收入为 47849 元，比上年增长 2.5%。



农村居民人均可支配收入 28196 元，比上年增长 3.4%。



## 妇儿工作

2022 年，区妇联团结引领广大妇女群众积极投身道里区经济社会发展，在疫情期间，动员带领广大家庭参与联防联控，丰富战“疫”生活，携手共度难关。举办主题宣传教育活动，多渠道培树、宣传典型，通过公众号发布工作活动等 300 余条。举办技能培训班 3 期，开展网上招聘，助力就业创业。推荐优秀女性科技人才参赛并获一等奖。建设“家风家教实践基地”，开展活动 20 期。七户家庭荣获“冰城最美家庭”。制定颁布新一轮妇女儿童发展规划。开展法律宣传活动，提升法律素养。自筹并动员社会力量出资共计 47 万元，为一线工作人员、贫困家庭等送温暖。指导成立我省首个互联网行业妇联组织。

## 社会福利与救助事业

[助残帮扶]2022 年春节前为 2750 户低保

残疾人家庭发放价值 77 万元的大米、面粉、豆油节日生活物品，每户发给慰问金 500 元，发放大米 20 斤、面粉 10 斤、豆油 2 桶，覆盖全区 23 个街道办事处、镇所有低保残疾人家庭，把党和政府的关怀送到残疾人身边，做到全覆盖救助。开展助残结对子工作。区直单位结助残对子 43 个，区直机关 39 个单位分别与区政府签订了责任状，与 43 户贫困残疾人结成帮扶对子，每月补助生活费 100 元。领导班子带领党员干部走访慰问残疾人 10 户。为 273 名我区在精神专科医院白渔泡医院托养的精神残疾人走访慰问，为他们送去残联的温暖。

**[ 残疾人就业和培训 ]**全省庆祝第 32 次全国助残日主会场活动在抚顺社区举行，活动主题为“促进残疾人就业 保障残疾人权益”。我区作为主要承办单位，承担包括体验社区残疾人就业服务流程，观看残疾人就业技能展示，参观王

殿海纪念馆，表彰奖励道里区超比例安置残疾人就业先进单位等部分。省领导王志军、贾玉梅、孙东生、刘睦终，省残联、市残联相关领导深入全国“残疾人之家”道里抚顺社区，实地体验残疾人就业“走流程”，观看大屏幕全市残疾人就业地图和道里区残联公众号就业服务流程。残疾人登录注册后，能够直接查询适合的就业岗位信息，进行在线择岗。在残疾人就业技能展示区，参加技能培训的残疾人正在学习蛋糕、咖啡手工制作和茶艺、手工剪纸，观看道里区残联网上“云课堂”就业技能讲座。开展个性化帮扶，针对孙国辉剪纸技能，对接睿沐文化传媒公司对其剪纸类的非遗作品进行了网络宣传，截止目前，已有 23 个剪纸视频作品在抖音、快手、视频号等平台上予以发布，抖音、快手两个平台的获赞达 10754 次。利用线上平台，委托省农科院开展道里区 2022 年贫困残疾人农村实用技术培训班，为全区 121 名农村贫困残疾人开展种养殖技术

培训。

组织各街道、镇残联，通过区残联微信公众号、社区工作人员朋友圈、微信群和就业援助月专场招聘会、哈尔滨市就业地图等渠道，向残疾人推送用工岗位。利用抖音平台采取直播、发布小视频等形式开展残疾人招聘活动，共有6家企业提供就业岗位300余个。完成了超比例安排残疾人就业企业7家，自主创业残疾人54人的审核、上报及公示工作。完成了2022年全国残疾人就业和职业培训信息管理系统未就业状况调查统计录入工作，完成了2022年全国残疾人就业系统“未录入就业情况”摸底统计录入工作；完成2022年应届残疾人毕业生就业状况调查统计及就业服务工作。完成了公益性岗位人员保险、岗位补贴的申请、发放及减员工作。残保金年审通过188家，未通过15家，转外区20余家，接听残保金咨询电话215家，千余次。

完成了2021年度残疾人及贫困残疾人子女

教育资助补贴发放、回访及归档工作，全区符合条件的47名残疾人及贫困残疾人子女将资助7.09万元。规范工作流程，完成2022年教育残疾人及特困残疾人子女接受中高等、贫困残疾儿童接受义务高中教育的收集材料、初审工作，经审核，我区2022年有17名残疾人及特困残疾人子女符合中高等教育资助条件，有19名贫困家庭残疾学生符合接受义务、高中教育资助条件，完成了2022年残疾学生参加高考及录取统计工作，全区共有5名残疾人参加高考被录取。

**[残疾人康复和预防]**全力推进残疾人家庭医生签约服务工作，截止目前道里区持证残疾人19681人，空挂、搬迁、外出等原因联系不到的残疾人1717人，残疾人家庭医生签约16778人，签约率达93.4%。确定抚顺社区卫生服务中心为道里区“残疾人康复之家”，同时确定康安社区卫生服务中心、新发红十字中心医院为定点康复

服务机构，为 503 名残疾人提供个性化康复服务。启动 2021 年度贫困精神障碍患者免费服药项目、2022 年度辅助器具项目、2022 年度肢体残疾人康复进家庭服务项目的招投标工作，为 635 名精神残疾人提供免费服药，为 770 名残疾人提供辅助器具适配服务。聘请第三方评估机构对 2020 年 10 月—2021 年 12 月 0—10 岁残疾儿童康复救助项目和 2021 年度肢体残疾人康复服务进家庭项目评估。为 145 名 0—10 岁残疾儿童提供康复救助。为 6 名保、低收入家庭有托养需求的智力残疾人提供机构托养服务。为 75 名低保、低收入家庭有托养需求的精神残疾人提供机构托养服务。为 25 个社区配备共享轮椅。利用全国助残日、爱耳日、残疾预防日等残疾人节日和宣传节点，组织线上宣教活动，普及残疾预防和康复知识，不断提高重点人群残疾预防和精准康复意识，提高重点人群自觉性和主动性。道里区残疾人托养工作有序开展，全年残疾人托养需求调查

3 次。

**[ 残疾人文体活动 ]** 丰富残疾人精神文化生活，唱响爱党爱国爱家乡的主旋律，组织 100 多名肢残人和聋人在群力音乐公园开展徒步活动。区残疾人艺术团、朗诵团 40 余人参加省市残联在冰雪大世界举办的冰雪项目，组织残疾人线上观看冬奥会暨冬残奥会活动，育新校教师及学生、辖区优秀文体人才参加冰雪嘉年华场地参加冬残奥会闭幕式演播片拍摄活动。

**[ 残疾人维权工作 ]** 积极做好残疾人信访维权和法律救助工作。累计受理答复市长热线 63 件，接待残疾人来访 20 余件，接待群体访 1 批次，解答残疾人来电咨询事项 260 余次。

**[ 优化残疾人服务环境 ]** 召开道里区残疾人基本状况调查工作分析会、组织线上培训的专项

业务培训会，300余人参会。于10月30日完成2022年度道里区残疾人基本状况调查工作，采集以移动终端为主的倡导道里区残联APP移动终端采集率达到93%，远超上级残联要求“本年度状况调查工作APP采集率最低需达到50%标准”。

开展残疾人证“跨省通办”相关业务，残疾人证新办、换领、迁移、挂失补办、注销、残疾类别/等级变更等6项事项实现异地办理。截止目前，2022年度道里区残疾人证新办理383人次，变更4044人次、到期换证994人次，迁移99人次、资料更新1587人次、注销802人次，共办理7909人次。为了更好地开展第三代残疾人证的办理工作，道里区残联协调专家为工作人员进行专场培训，准确地指导基层社区工作人员开展资料核实等工作，积极宣传三代残疾人证办理流程和相关制度，制定了健全的操作制度，打破常规采取个性化的形式对每一街道（镇）残联、社区主任和社区残疾人专职委员“针对肢体、视力、

听力、言语各科的评定专家对评定中共计102种病况需要的材料”进行逐一培训共289人次，为残疾人提供优质高效服务，做到受理资料“一手清”，回答问题“一口清”。

严格把关审核“两项补贴”。2022年度道里区重度护理补贴办理313人，困难生活补贴办理101人，重度护理补贴停发690人，困难生活补贴停发287人，2022年度道里区两补工作已全部审核完毕。

完成了2022年度残疾人机动轮椅车燃油补贴的复查及资金申请、发放工作，为295名肢体残疾人发放补贴7.67万元。完成了2023年燃油补贴的初审，共有282名符合条件的残疾人被录入系统。为19户贫困重度残疾人家庭进行无障碍改造。全年新办理残疾人公交优惠卡115张，集中年审8032张，个人验审2000余张，年审残疾人公交卡一万余张，共解答咨询电话500余次。

## 居家养老

为全区 60 周岁以上（含 60 周岁）中的三无、孤寡、失能、重度残疾、“三低”中的独居、空巢老人、重点优抚对象、失独家庭老年人及高龄老人提供政府购买居家养老服务，其中，为 60 周岁以上（含 60 周岁）三无、孤寡老人及百岁老人，服务标准每人每月 340 元；60 周岁以上（含 60 周岁）“三低”中的失能、半失能及重度残疾老年人，服务标准为每人每月 250 元；60 周岁以上（含 60 周岁）中的“三低”中的独居、空巢老年人，重点优抚对象及失独家庭老年人、80—89 周岁“三低”老年人、90 周岁以上（含 90 周岁）高龄老人，服务标准每人每月 200 元；农村 60 周岁以上（含 60 周岁）“三低”中失能、半失能及重度残疾中的老年人，服务标准为 250 元、农村 60 周岁以上（含 60 周岁）“三低”中独居、空巢老年人，服务标准为 200 元。全区共享政府购买居家养老服务对象达到 640 名，

2021 年开展 20000 人次政府购买居家养老服务，居家养老服务资金 102.7 万元。现有城市社区及农村居家养老服务站 62 处。

## 社会保障事业

城市低保标准由原来的每月 783 元提高到 835 元；农村低保标准由每年的 4812 元提高到 7500 元。（截止 2022 年末）共有城市低保 3372 户 4038 人，月人均补差 831.43 元；农村低保 1140 户 1734 人，年人均补差 4244 元。农村特困供养 207 人，年人均保障集中供养为 25824 元，分散供养为 14436 元。

## 第二部分

### 综 合

街镇统计用

街镇名称	村、居委会数	村、居委会名称
道里区居委会合计	160	含4个镇12个居委会
道里区村委会合计	42	
兆麟街道办事处	4	省报社社区居委会
		索菲亚社区居委会
		兆麟社区居委会
		森林社区居委会
斯大林街道办事处	3	江桥社区居委会
		地段北社区居委会
		花圃社区居委会
尚志街道办事处	3	西十五道街社区居委会
		中央大街社区居委会
		斜角街社区居委会
通江街道办事处	4	友谊社区居委会
		上红社区居委会
		红专社区居委会
		红星广场社区居委会
工程街道办事处	5	红专西段社区居委会
		工程东段社区居委会
		友谊小区社区居委会
		工部南段社区居委会
		工程社区居委会

行政区划（一）

街镇名称	村、居委会数	村、居委会名称
爱建街道办事处	3	爱建社区居委会
		紫园社区居委会
		梧桐花园社区居委会
经纬街道办事处	5	大安社区居委会
		经纬七社区居委会
		北安社区居委会
		东段社区居委会
新阳路街道办事处	4	霁虹桥社区居委会
		银都社区居委会
		新阳社区居委会
安静街道办事处	8	地德里北段社区居委会
		安化北段社区居委会
		安正社区居委会
		安康社区居委会
		安顺社区居委会
		安松社区居委会
		安静社区居委会
		安良社区居委会
安国社区居委会		
安升社区居委会		



街镇统计用

街镇名称	村、居委会数	村、居委会名称
安和街道办事处	5	安和社区居委会
		安广社区居委会
		安德社区居委会
		广发社区居委会
		正义社区居委会
抚顺街道办事处	5	安祥社区居委会
		抚安社区居委会
		抚顺社区居委会
		安吉社区居委会
		地德里社区居委会
建国街道办事处	8	建河社区居委会
		建国社区居委会
		建国公园社区居委会
		河广社区居委会
		建议社区居委会
		钢铁社区居委会
		松源社区居委会
		建国北二社区居委会
正阳河街道办事处	12	公路大桥社区居委会
		融府大厦社区居委会
		河梁社区居委会

行政区划（二）

街镇名称	村、居委会数	村、居委会名称
正阳河街道办事处	12	河曲社区居委会
		河江社区居委会
		河阳社区居委会
		前进社区居委会
		河源社区居委会
		河松社区居委会
		哈木器社区居委会
		河政社区居委会
		富力江湾居委会
		共乐街道办事处
大民兴东段社区居委会		
大民兴中段社区居委会		
大民兴西段社区居委会		
民众社区居委会		
福同社区居委会		
民庆社区居委会		
光华社区居委会		
民桥社区居委会		
民安街社区居委会		
民茂社区居委会		
欧洲新城社区居委会		

街镇统计用

街镇名称	村、居委会数	村、居委会名称
新华街道办事处	10	埃德蒙顿路社区居委会
		新华社区居委会
		乡政社区居委会
		顾新路社区居委会
		恒祥城社区居委会
		理工大学社区居委会
		天合社区居委会
		大发社区居委会
		顾乡电信社区居委会
		清河湾社区居委会
康安街道办事处	5	康安社区居委会
		海富康城社区居委会
		新天地家园社区居委会
		河柏社区居委会
		达江社区居委会
工农街道办事处	16	兴江社区居委会
		美晨社区居委会
		天鹅湾社区居委会
		景江社区居委会
		玫瑰湾社区居委会
		新城社区居委会

行政区划（三）

街镇名称	村、居委会数	村、居委会名称
工农街道办事处	16	恒盛社区居委会
		漫步巴黎社区居委会
		宝石花园社区居委会
		观江社区居委会
		赫郡社区居委会
		金河社区居委会
		盛和世纪社区居委会
		盛和天下社区居委会
		丽江社区居委会
		金安社区居委会
		城乡路街道办事处
美河湾社区居委会		
丽河湾社区居委会		
西客站社区居委会		
天薇社区居委会		
翡翠城社区居委会		
迎宾社区居委会		
报达家园社区居委会		
丽水社区居民委		
恒大悦府社区居委会		

街镇统计用

街镇名称	村、居委会数	村、居委会名称
城乡路街道办事处	14	福尚社区居委会
		阳光社区居委会
		红星社区居委会
		西雅图社区居委会
群力街道办事处	27	变兴路社区居委会
		远大明珠社区居委会
		宜居家园社区居委会
		康泰嘉园社区居委会
		星光耀社区居委会
		塞纳阳光社区居委会
		汇锦庄园社区居委会
		海富锦园社区居委会
		融江路社区居委会
		群力家园社区居委会
		城安社区居委会
		珑岸社区居委会
		贝肯山社区居委会
翠湖社区居委会		
寰宇社区居委会		
恒祥空间社区居委会		

行政区划（四）

街镇名称	村、居委会数	村、居委会名称
群力街道办事处	27	保利社区居委会
		恒大雅苑社区居委会
		璞悦湾社区居委会
		恒大帝景社区居委会
		桐楠格领誉社区居委会
		绿地社区居委会
		松江村村委会
		金山村村委会
新发镇	20	城乡村村委会
		友谊村村委会
		城西村村委会
		新发社区居委会
		民生尚都社区居委会
		民生尚都馨园社区居委会
		民生尚都祥园社区居委会
		民生尚都福园社区居委会
		富田社区居委会
		红旗社区居委会
		和园社区居委会
		新发村村委会

街镇统计用

街镇名称	村、居委会数	村、居委会名称
新发镇	20	红旗村村委会
		东明村村委会
		五一村村委会
		建国村村委会
		二场村村委会
		庆丰村村委会
		先锋村村委会
		五星村村委会
		胜利村村委会
		三场村村委会
		向东村村委会
新农镇	11	新农社区居委会
		闫家岗社区居委会
		前进村村委会
		团结村村委会
		新农村村委会
		新立村村委会
		和平村村委会
		万家村村委会
		新兴村村委会

行政区划（五）

街镇名称	村、居委会数	村、居委会名称
新农镇	11	新江村村委会
		一场村村委会
榆树镇	8	新榆社区居委会
		新乡村村委会
		望哈村村委会
		后榆村村委会
		三姓村村委会
		五四村村委会
		民主村村委会
		民泉村村委会
太平镇	10	太平社区居委会
		立功村村委会
		立权村村委会
		前进村村委会
		先富村村委会
		立业村村委会
		太平村村委会
		永和村村委会
		先发村村委会
		太安村村委会

## 主要经济

指标名称	单位	2022年	增长(%)
地区生产总值	亿元	717.5	0.3
其中：第一产业	亿元	10	3.2
第二产业	亿元	165.5	-5.3
其中：工业	亿元	121.8	-1.9
第三产业	亿元	542	1.9
农林牧渔业总产值	亿元	20.3	4.2

## 和社会发展指标

指标名称	单位	2022年	增长(%)
社会消费品零售总额	亿元	371.5	-11.4
实际利用内资	亿元	85.0	48.3
一般公共预算收入	亿元	20.4	-31.6
一般公共预算支出	亿元	43.7	-25.3
资质等级以上建筑业总产值	亿元	151.6	6.4
城镇常住居民人均可支配收入	元/人	47849	2.5
农村常住居民人均可支配收入	元/人	28196	3.4

地区生

指标名称	按当年价格计算	
	2022年	2021年
地区生产总值	7174901	7098255
第一产业	100403	96134
第二产业	1654659	1650769
工业	1217834	1154097
建筑业	436908	496821
第三产业	5419839	5351352
交通运输、仓储和邮政业	113162	102249
批发和零售业	1135224	1104596
住宿和餐饮业	263659	252597
房地产业	442227	506773
营利性服务业	561152	560643
非营利性服务业	954007	880191

产总值

单位：万元

按不变价格计算		
2022年	2021年	增长(%)
7212972	7188317	0.3
98105	95050	3.2
1512984	1597884	-5.3
1096185	1116996	-1.9
417230	481027	-13.3
5601883	5495384	1.9
100717	115663	-12.9
1238819	1197037	3.5
269984	263093	2.6
461361	533871	-13.6
613713	590322	4.0
992169	911941	8.8

## 全区公共财政预算

项目	2022年	2021年	增长(%)
一般公共预算收入合计	203792	297739	-31.6
(一) 税收收入小计	170707	280607	-39.2
增值税	35276	61709	-42.8
企业所得税	43474	42619	2
个人所得税	18206	23640	-23
房产税	18980	21672	-12.4
印花税	2829	3548	-20.3
城镇土地使用税	3517	3480	1.1
土地增值税	8007	47625	-83.2
车船税	9827	8908	10.3
耕地占用税	1530	1304	17.3
契税	29008	66088	-56.1
其他税收收入	53	14	278.6
(二) 非税收入小计	33085	17132	93.1
行政事业性收费收入	3747	5401	-30.6
罚没收入	24973	5722	336.4
国有资源(资产)有偿使用收入	4285	6003	-28.6

## 收支决算总表

单位: 万元

预算项目	2022年	2021年	增长(%)
一般公共预算支出合计	436592	584674	-25.3
一般公共服务	36612	37057	-1.2
国防	549	439	25.1
公共安全	9299	7181	29.5
教育	83236	71979	15.6
科学技术	2492	1195	108.5
文化体育与传媒	1130	2667	-57.6
社会保障和就业	99284	86945	14.2
卫生健康	59646	45250	31.8
节能环保	9093	7630	19.2
城乡社区	70064	65074	7.7
农林水	7886	9975	-20.9
交通运输	5035	172886	-97.1
资源勘探信息等	8903	13380	-33.5
商业服务业等事务	900	1043	-13.7
金融支出		0	
住房保障支出	34786	57257	-39.2

## 第三部分

### 户籍人口



### 全区户籍

单 位	年末人口数			
	户数	人数	其 中	
			男	女
合 计	361761	794165	378855	415310
尚志派出所	18558	39187	18348	20839
兆麟派出所	12984	28987	13504	15483
经纬派出所	10276	22658	10716	11942
工程派出所	12705	28157	13202	14955
安和派出所	25443	54789	25625	29164
新阳路派出所	9783	20998	9790	11208
建国派出所	22708	46856	22022	24834
共乐派出所	35348	75864	36148	39716
正阳河派出所	15032	31000	14664	16336
康安派出所	22382	47334	22621	24713
新华派出所	19405	39136	18702	20434
工农派出所	19719	41328	19947	21381
城乡派出所	17195	32268	15675	16593
群力派出所	18205	40104	19405	20699
新发派出所	17407	40355	19570	20785
新农派出所	8568	23967	11770	12197
榆树派出所	7171	16790	8231	8559
太平庄派出所	11214	29034	14276	14758
爱建派出所	6569	16429	7566	8863
丽江派出所	51089	118924	57073	61851

### 人口情况

城镇人口数	年 龄			
	人 数	0-17 岁	18-34 岁	35-59 岁
677695	98195	121960	333479	240531
39187	3022	4506	14926	16733
28985	3182	3641	11862	10302
22658	3234	2669	9255	7500
28147	2245	3269	10724	11919
54773	5414	6834	21974	20567
20996	1985	2635	8451	7927
46856	4151	6791	19808	16106
75857	8103	10029	32457	25275
30998	2041	4123	12578	12258
47334	4223	6766	19816	16529
39136	3343	6350	17548	11895
41309	6680	6572	18396	9680
32268	2561	5744	13955	10008
33589	6614	7084	16948	9458
439	4913	8165	17916	9361
1845	2208	4338	10575	6846
728	1648	3252	7327	4563
231	3471	6129	12542	6892
16429	3869	1891	7119	3550
115930	25288	21172	49302	23162

## 第四部分

### 农 业

经济作物

指标名称	单位	合计	群力办
经济作物总播种面积	公顷	2919.7	139
一、中草药材	公顷	0	0
二、蔬菜、食用菌	公顷	2916.49	139
（一）叶菜类	公顷	58.3	5.5
其中：芹菜	公顷	44.1	2.2
油菜	公顷	4.5	1
菠菜	公顷	9.7	2.3
（二）白菜类	公顷	390.34	9.9
其中：大白菜	公顷	390.34	9.9
（三）甘蓝类	公顷	233.8	4.8
其中：卷心菜（结甘蓝）	公顷	232.1	4.8
（四）根茎类	公顷	135.61	6.6
其中：胡萝卜	公顷	108.6	6.6
（五）瓜菜类	公顷	408.3	3.3
其中：黄瓜	公顷	408.3	3.3
（六）豆类	公顷	262.01	20.4
其中：四季豆	公顷	262.01	20.4

播种面积（一）

新发镇	新农镇	榆树镇	太平镇
1724.27	369.2	507.84	179.39
0	0	0	0
1723.97	369.2	505.2	179.12
48	1.8	0	3
40	0.6	0	1.3
2	0.6	0	0.9
6	0.6	0	0.8
163	128.53	74	14.91
163	128.53	74	14.91
106	51.3	70	1.7
106	51.3	70	0
100	9.01	20	0
100	2	0	0
300	39.6	13	52.4
300	39.6	13	52.4
200	26.73	10	4.88
200	26.73	10	4.88

经济作物

指标名称	单位	合计	群力办
(七) 茄果类	公顷	613.26	15.9
其中：茄子	公顷	264.56	4.4
辣椒	公顷	67.4	6.2
西红柿	公顷	281.3	5.3
(八) 葱蒜类	公顷	106.6	11.2
其中：大葱	公顷	105.93	11.2
(九) 其它蔬菜	公顷	708.27	61.4
(十) 食用菌	公顷	0	0
1、干品	公顷	0	0
其中：黑木耳	公顷	0	0
1、鲜品	公顷	0	0
其中：蘑菇	公顷	0	0
三、瓜果类	公顷	3.207	0
其中：西瓜	公顷	0	0
香瓜	公顷	0.267	0
四、其它农作物	公顷	0	0
其中：青饲料	公顷	0	0

播种面积（二）

新发镇	新农镇	榆树镇	太平镇
430	55.96	19	92.4
220	22.26	10	7.9
50	3.27	5	2.93
160	30.43	4	81.57
50	10.07	35	0.33
50	9.4	35	0.33
326.97	46.2	264.2	9.5
0	0	0	0
0	0	0	0
0	0	0	0
0	0	0	0
0	0	0	0
0.3	0	2.64	0.267
0	0	0	0
0	0	0	0.267
0	0	0	0
0	0	0	0

经济作物

指标名称	单位	合计	群力办
经济作物总产量	吨	-	-
一、中草药材	吨	0	0
二、蔬菜、食用菌	吨	122411	4097.8
（一）叶菜类	吨	2419.2	74.8
其中：芹菜	吨	2095.3	28.8
油菜	吨	72.1	14
菠菜	吨	251.8	32
（二）白菜类	吨	24702.5	389
其中：大白菜	吨	24702.5	389
（三）甘蓝类	吨	9222.15	231
其中：卷心菜（结球甘蓝）	吨	9218	231
（四）根茎类	吨	3761	206
其中：胡萝卜	吨	2696	206
（五）瓜菜类	吨	23809.4	28
其中：黄瓜	吨	23809.4	28
（六）豆类	吨	13328	204
其中：四季豆	吨	13328	204

产量（一）

新发镇	新农镇	榆树镇	太平镇
-	-	-	-
0	0	0	0
67920	18746	23547	8100
2200	54	0	90.4
1990	30	0	46.5
10	14	0	34.1
200	10	0	9.8
10700	8676	4180	757.5
10700	8676	4180	757.5
2000	3067	3920	4.15
2000	3067	3920	0
2400	405	750	0
2400	90	0	0
17000	2376	1603	2802.4
17000	2376	1603	2802.4
12000	802	150	172
12000	802	150	172

经济作物

指标名称	单位	合计	群力办
(七) 茄果类	吨	17529.8	128.4
其中：茄子	吨	4361.4	26.4
辣椒	吨	1241.4	62
西红柿	吨	11927	40
(八) 葱蒜类	吨	4379	419
其中：大葱	吨	4359	419
(九) 其它蔬菜	吨	20839.8	2417.6
(十) 食用菌	吨	2420	0
1、干品	吨	0	0
其中：黑木耳	吨	0	0
2、鲜品	吨	2420	0
其中：蘑菇	吨	2420	0
三、瓜果类	吨	153	0
其中：西瓜	吨	0	0
香瓜	吨	13	0
四、其它农作物	吨	0	0
其中：青饲料	吨	0	0

产量（二）

新发镇	新农镇	榆树镇	太平镇
10500	1954	905	4042.4
1700	1002	618	1015
1000	39	120	20.4
7800	913	167	3007
2000	372	1575	13
2000	352	1575	13
6700	1040	10464	218.2
2420	0	0	0
0	0	0	0
0	0	0	0
2420	0	0	0
2420	0	0	0
52.5	0	87.5	13
0	0	0	0
0	0	0	13
0	0	0	0
0	0	0	0

畜牧业生产

指标名称	单位	合计	群力办
猪	万头	3.109600	0.0509
其中：能繁母猪	万头	0.307900	0
牛	万头	0.349900	0.0033
其中：肉牛	万头	0.263200	0
奶牛	万头	0.086700	0.0033
羊	万只	0.848900	0.0456
山羊	万只	0.014900	0
绵羊	万只	0.834000	0.0456
活家禽	万只	48.674800	0.3922
其中：活鸡	万只	48.244100	0.3637
其中：肉鸡	万只	12.133000	0
蛋鸡	万只	36.111100	0.3637

情况（一）

新发镇	新农镇	榆树镇	太平镇
0.942000	0.78390000	0.23	1.102800
0.140000	0.05970000	0.02	0.088200
0.067600	0.07730000	0.0685	0.133200
0.050300	0.04310000	0.0679	0.101900
0.017300	0.03420000	0.0006	0.031300
0.315900	0.30320000	0.13	0.054200
0.010100	0	0	0.004800
0.305800	0.30320000	0.13	0.049400
14.753900	3.87870000	20.4968	9.153200
14.753900	3.84770000	20.3672	8.911600
0.008000	0	11.9	0.225000
14.745900	3.84770000	8.4672	8.686600

畜牧业生产

指标名称	单位	合计	群力办
猪肉	万吨	0.466000	0.0104
牛肉	万吨	0.045499	0
羊肉	万吨	0.016247	0.0016
1. 山羊肉	万吨	0.000045	0
2. 绵羊肉	万吨	0.016202	0.0016
禽肉	万吨	0.209802	0.0015
其中: 鸡肉	万吨	0.208402	0.0015
禽蛋	万吨	0.395000	0.0053
其中: 鸡蛋	万吨	0.374750	0.0053
生牛奶	万吨	0.446601	0.015
绵羊毛产量	吨	34.000000	0
其中: 细羊毛	吨	10.159000	0
半细羊毛	吨	23.841000	0

情况(二)

新发镇	新农镇	榆树镇	太平镇
0.101399	0.14300000	0.028701	0.182500
0.022123	0.00670000	0.002077	0.014600
0.005547	0.00480000	0.0026972	0.001601
0	0	0.000045	0
0.005547	0.00480000	0.0026522	0.001601
0.082149	0.02012825	0.091023	0.015000
0.081852	0.01992500	0.090623	0.014500
0.149876	0.05150000	0.094424235	0.093900
0.132852	0.05090000	0.09214847	0.093500
0.105100	0.17170000	0.0033	0.151800
14	12	6.8	1.2
4.22	3.6	2.04	0.3
9.78	8.4	4.76	0.9



农林

指标名称	按现行价格计算（万元）
农林牧渔业总产值	202676
一、农业产值	144202
1、谷物	61665
2、豆类	56228
3、药材	0
4、蔬菜	75644
5、瓜果	16667
6、其他农业	3494
二、林业产值	1069
1、林木的培育和种植	1069
2、林产品	0
3、林木采伐	0
三、牧业产值	31520
1、牲畜的饲养	8732
2、猪的饲养	11515
3、家禽饲养	8829
4、其它畜牧业	2444
四、渔业产值	74559
五、农林牧渔服务业产值	18326

牧渔业总产值

缩减指数	可比价产值
104	194927
106.2	135791
-	-
-	-
-	-
-	-
-	-
-	-
97.54	1096
-	-
-	-
-	-
96.62	32622
-	-
-	-
-	-
-	-
98.48	7676
103.29	17742

## 第五部分

工业、建筑业、房地产开发

## 规模以上工业企业

	企业 单位数 (个)	资产 总计	负债 合计	主营 业务收入	税金 及附加
合计(区直报)	54	25025199	18386384	8234672	57765
其中:采矿业	0	0	0	0	0
制造业	46	3926237	2345955	3690822	27059
电力、热力、燃气及水生产和供应业	8	21098962	16040429	4543850	30706
其中:大型企业	2	9644332	7850030	2229132	19826
中型企业	4	10390586	7288053	2068349	9347
小型企业	41	4631960	2992647	3671607	27087
微型企业	7	358321	255654	265584	1505
其中:					
农副食品加工业	10	489623	229587	1504395	951
食品制造业	2	172390	73341	144250	1046
酒、饮料和精制茶制造业	1	116280	12042	43848	13248
纺织业	1	48686	15908	16795	15
木材加工和木、竹、藤、棕、草制品业	1	195930	100562	61198	529
家具制造业	1	93517	79264	40304	478
造纸和纸制品业	1	39007	863	28324	35
印刷和记录媒介复制业	2	114656	117231	141636	152
石油、煤炭及其他燃料加工业	1	24391	462	65586	71
化学原料和化学制品制造业	2	44252	20436	49669	147

## 主要经济指标(一)

单位:千元

利润总额	利税总额	工业 总产值 (当年价格)	应交 增值税	应付 职工薪酬	从业人员 平均人数 (人)
32170	87905	8251800	-2030	1182699	10375
0	0	0	0	0	0
104440	185494	3546975	53995	219906	2793
-72270	-97589	4704825	-56025	962793	7582
181149	254744	2426215	53769	685429	5511
-287274	-345362	2016326	-67435	266908	1899
131276	163462	3606278	5099	224880	2879
7019	15061	202981	6537	5482	86
24796	26223	1478349	476	64243	775
25393	34403	143211	7964	34995	224
5835	22621	41935	3538	4726	74
610	783	16795	158	549	11
-792	659	60328	922	8297	165
122	1688	40105	1088	1193	18
1105	1844	28324	704	2500	49
4780	7158	129614	2226	4945	101
367	1758	65586	1320	1091	27
3552	6175	50574	2476	6884	103

## 规模以上工业企业

	企业 单位数 (个)	资产总计	负债合计	主营业务 收入	税金及 附加
医药制造业	1	90474	68733	63329	369
橡胶和塑料制品业	4	453272	262857	303303	1434
非金属矿物制品业	5	586240	488299	467897	2095
黑色金属冶炼和压延加工业	0	0	0	0	0
有色金属冶炼和压延加工业	0	0	0	0	0
金属制品业	4	289186	164691	354040	443
通用设备制造业	1	21839	15174	22197	71
专用设备制造业	4	102840	57993	153011	269
汽车制造业	1	61626	37570	23714	85
铁路、船舶、航空航天和 其他运输设备制造业	0	0	0	0	0
电气机械和器材制造业	2	145719	73349	157297	273
计算机、通信和其他电子设 备制造业	0	0	0	0	0
仪器仪表制造业	1	25675	6020	23079	277
金属制品、机械和设备修理业	1	810634	521573	26950	5071
电力、热力生产和供应业	5	10793723	7701903	2170560	9491
燃气生产和供应业	1	2436392	1212256	1545301	7755
水的生产和供应业	2	7868847	7126270	827989	13460

## 主要经济指标(二)

单位:千元

利润总额	利税总额	工业总产值 (当年价格)	应交增 值税	应付职 工薪酬	从业人员 平均人数 (人)
8374	11925	55945	3182	12660	122
12673	19900	310156	5793	34203	406
11896	24994	383183	11003	9252	221
0	0	0	0	0	0
0	0	0	0	0	0
9235	14376	349839	4698	5567	104
1490	2297	22195	736	2992	33
8160	13363	151688	4934	7159	93
1632	2309	21266	592	2139	65
0	0	0	0	0	0
791	1893	160975	829	4566	81
0	0	0	0	0	0
1663	4004	22847	2064	9407	105
-17242	-12879	14060	-708	2538	16
-289481	-354459	2134452	-74469	271657	2017
68831	108015	1545301	31429	346596	2201
148380	148855	1025072	-12985	344540	3364

建筑业总承包和专业承包

项目	企业个数 (个)	建筑业 总产值	其中:建筑 工程产值
总计	199	15160949	12180107
其中:国有及国有控股 企业	20	10488857	8371416
一、按登记注册类型 分组			
内资企业	195	15088618	12111539
国有企业	5	1652795	1519005
集体企业	4	1299328	911069
有限责任公司	22	8955738	6906715
国有独资公司	4	2255307	1076119
其他有限责任公司	18	6700431	5830596
股份有限公司	1	16327	16327
私营企业	163	3164430	2758423
私营有限责任公司	162	3158933	2752926
私营股份有限公司	1	5497	5497
外商投资企业	2	71031	68568

企业主要生产情况(一) 单位:千元

其中:安装 工程产值	竣工产值	房屋建筑 施工面积 (平方米)	房屋建筑 竣工面积 (平方米)	从事建筑业活 动的平均人数 (人)
1949266	1627702	2310640	202451	32700
1334516	573394	1471779	10745	18834
1945504	1627702	2310640	202451	31910
133790	332838	0	0	952
388259	308334	210053	48117	3395
1218349	247707	1496635	12990	18138
1179188	34516	34516	10745	2957
39161	213191	1462119	2245	15181
0	0	0	0	103
205106	738823	603952	141344	9322
205106	738823	444440	141344	9108
0	0	159512	0	214
2462	0	0	0	773

建筑业总承包和专业承包

项目	企业个数 (个)	建筑业 总产值	其中:建筑 工程产值
二、按国民经济行业分组	199	15889330	12751944
房屋建筑业	44	3287943	3226003
土木工程建筑业	52	10474660	7923884
建筑安装业	37	669965	458383
建筑装饰和其他建筑业	66	728381	571837
建筑装饰和装修业	56	691951	549718
建筑物拆除和场地准备活动	1	0	0
其他未列明建筑业	9	36430	22119
三、按隶属关系分组	199	15160949	12180107
中央	2	1780204	467226
地方	22	7695649	7600406
其他	175	5685096	4112475

企业主要生产情况(二)

单位:千元

其中:安装 工程产值	竣工产值	房屋建筑 施工面积 (平方米)	房屋建筑 竣工面积 (平方米)	从事建筑业活 动的平均人数 (人)
2013655	1825761	2409436	202451	35489
38833	455570	1577119	202451	9817
1733227	946436	634725	0	18009
112817	27637	0	0	2085
64389	198059	98796	0	2789
50078	196801	98796	0	2605
0	0	0	0	0
14311	1258	0	0	184
1949266	1627702	2310640	202451	32700
1312978	0	0	0	2698
24232	693534	1681832	58862	17374
612056	934168	628808	143589	12628

**建筑业总承包和专业承包**

项 目	企业个数 (个)	建筑业 总产值	其中: 建筑 工程产值
四、按企业资质等级分组			
施工总承包	86	12627279	10463078
一级	21	11241461	9205676
二级	34	1043410	943562
三级	31	342408	313840
专业承包	111	2512855	1709886
一级	8	137614	88205
二级	80	1629295	938714
三级	23	745946	682967
五、按控股情况分			
国有控股	20	10488857	8371416
集体控股	8	1334007	945747
私人控股	71	3338085	2862944

**企业主要生产情况（三）**

单位：千元

其中: 安装 工程产值	竣工产值	房屋建筑施 工面积 (平方米)	房屋建筑 竣工面积 (平方米)	从事建筑业活 动的平均人数 (人)
1362940	1167385	2308390	200206	26207
1319979	1012444	2135572	184811	21846
36413	88162	137918	10745	3424
6548	66779	34900	4650	937
572654	460317	2250	2245	6372
41879	32027	0	0	448
468931	396345	2250	2245	5510
61844	31945	0	0	414
1334516	573394	1471779	10745	18834
388259	308334	210053	48117	3950
226491	745974	628808	143589	9916

建筑业总承包和专业承包

项 目	资产总计	负债合计	所有者 权益合计
总计	23910869	17449492	6461377
一、按登记注册类型分组			
内资企业	23698303	17275793	6422510
国有企业	2244436	1740967	503469
集体企业	1464280	917835	546445
有限责任公司	11260190	9108346	2151844
国有独资公司	4173895	3634798	539097
其他有限责任公司	7086295	5473548	1612747
股份有限公司	77459	79778	-2319
私营企业	8621995	5419885	3202110
私营有限责任公司	8163227	5132808	3030419
私营股份有限公司	458768	287077	171691
外商投资企业	212566	173699	38867

企业主要财务情况（一）

单位：千元

营业收入	主营业税金及附加	营业利润	利润总额	管理费用
14779279	54434	101096	94352	920067
14592607	53685	100623	93852	907439
1358507	4941	37804	42882	96175
949437	3454	-65086	-74847	259857
6385524	24642	74432	73389	263792
2248518	7115	-99112	-99394	110587
4137006	17527	173544	172783	153205
33351	239	-2212	-2214	3247
5861851	20295	56134	55091	283331
5591510	19443	49804	50170	272459
270341	852	6330	4921	10872
186672	749	473	500	12628



建筑业总承包和专业承包

项 目	资产总计	负债合计	所有者 权益合计
二、按国民经济行业分组			
房屋建筑业	6606229	5186855	1419374
土木工程建筑业	14853930	10861730	3992200
建筑安装业	1010807	605675	405132
建筑装饰和其他建筑业	1439903	795232	644671
建筑装饰和装修业	1343920	744930	598990
建筑物拆除和场地准备活动	23814	2126	21688
其他未列明建筑业	72169	48176	23993
三、按隶属关系分组			
中央	3894844	3388668	4622415
地方	6970910	5638124	1332786
其他	13045115	8422700	4622415

企业主要财务情况(二) 单位:千元

营业收入	主营业税金及附加	营业利润	利润总额	管理费用
3300392	10355	22146	26034	118034
8896328	35351	58485	47434	657146
984800	2839	7353	8489	55161
1597759	5889	13112	12395	89726
1502443	5824	13047	12453	83503
3187	1	-64	-57	1088
92129	64	129	-1	5135
2366646	6610	-116125	-116043	142240
4164183	15379	179161	184216	173194
8248450	32445	38060	26179	604633

建筑业总承包和专业承包

项 目	资产总计	负债合计	所有者 权益合计
四、按企业资质等级分组			
施工总承包	19135218	14777683	4357535
一级	16323004	13097404	3225600
二级	2192257	1203750	988507
三级	619957	476529	143428
专业承包	4740857	2639244	2101613
一级	494813	297403	197410
二级	3515257	1932023	1583234
三级	730787	409818	320969

企业主要财务情况（三）

单位：千元

营业收入	主营业税金及附加	营业利润	利润总额	管理费用
10847587	40277	133316	137262	496350
8930933	32215	113244	116241	374571
1560427	6288	23549	24649	92180
356227	1774	-3477	-3628	29599
3875188	14154	-33160	-43838	422209
417136	1385	7576	7195	17826
3001001	11929	-56686	-66388	379315
457051	840	15950	15355	25068

房地产开发经营

项 目	企业个数 (户)	资产 总计	负债 合计
总 计	54	113480416	84216718
一、按登记注册类型分组			
内 资	53	113394943	84169019
国 有	3	869793	919393
国有独资公司	1	3862957	1779853
其他有限责任公司	34	93427928	67883729
股份有限公司	4	980315	939465
私营有限责任公司	10	13828055	12174115
私营股份有限公司	1	425895	472464
港澳台商投资	0	0	0
与港澳台商投资合资经营	0	0	0
外商投资	1	85473	47699
外资企业	1	85473	47699

企业主要经济指标 (一) 单位: 千元

主营 业务收入	主营 业务成本	税金及 附加	营业 利润	利润 总额	年末从业 人员(人)
5711558	4619317	627461	472311	470053	1120
5709550	4619228	627196	473702	471134	1110
37216	13943	5972	-11531	-11559	28
337642	377959	960	-64421	-64103	60
4236742	3105696	535615	905683	909468	735
702913	698787	9767	-156056	-155048	37
395037	422843	74882	-195837	-190530	219
0	0	0	-4136	-17094	31
0	0	0	0	0	0
0	0	0	0	0	0
2008	89	265	-1391	-1081	10
2008	89	265	-1391	-1081	10

房地产开发经营

项 目	企业个数 (户)	资产 总计	负债 合计
二、按控股情况分组			
国有控股	21	67602569	43154206
集体控股	2	2373871	2046471
私人控股	29	36782120	33269099
港澳台商控股	1	6636383	5699243
三、按企业资质等级分组			
一级	2	3746375	2719021
二级	11	20599493	18203047
三级	25	27668127	23349350
暂定	10	27905932	10289776
其他	6	33560489	29655524
四、按隶属关系分组			
中央	7	7279013	4168641
地方	11	57916296	38621214
其他	36	48285107	41426863

企业主要经济指标(二)

单位:千元

主营 业务收入	主营 业务成本	税金及 附加	营业 利润	利润 总额	年末从业 人员(人)
3592695	3180525	389288	462833	459318	307
74272	41702	4005	13920	14040	69
1803904	1195819	219676	95909	96398	678
238679	201182	14227	-98960	-98622	56
108451	206897	15955	-205595	-202712	39
571382	392644	72234	-34503	-48470	287
1955448	1348760	501528	448506	461903	409
2408065	2137276	3961	207995	203511	266
668212	533740	33783	55908	55821	119
2711492	2614220	4447	-71221	-70166	101
455241	338683	11994	-34079	-39719	161
2544825	1666414	611020	577611	579938	858

## 第六部分

### 批零、住餐

## 限额以上批发和零售业企业

指标名称	法人企业数 (个)	资产 总计
总计	172	3561762
批发业	72	1785910
按批发行业小类分		
农、林、牧、渔产品批发	7	45615
食品、饮料及烟草制品批发	18	272793
纺织、服装及家庭用品批发	7	93371
文化、体育用品及器材批发	7	223237
医药及医疗器材批发	16	1082454
矿产品、建材及化工产品批发	5	32968
机械设备、五金产品及电子产品批发	12	35474
按登记注册类型分		
内资企业	72	1785910
国有企业	1	2727
有限责任公司	25	1474104
股份有限公司	2	3994
私营企业	44	305085

## 主要财务指标(一)

单位:万元

负债 合计	所有者 权益	主营业务收入	利润总额	应交增值税
2999846	560455	5864362	77111	180629
1424545	359905	2932824	36757	27879
按批发行业小类分				
39230	6385	450404	691	192
182609	90184	580030	13740	7798
96899	-3528	127461	118	1384
66236	157001	182051	2541	285
991773	90681	1393245	19533	15907
20575	10932	37000	-379	347
27224	8250	162633	513	1967
按登记注册类型分				
1424545	359905	2932824	36757	27879
1925	802	4937	224	94
1149605	323039	1960303	35941	22128
3445	549	6672	109	3
269571	35514	960912	483	5654

限额以上批发和零售业企业

指标名称	法人企业数 (个)	资产总计
零售业	100	1775852
按零售行业小类分		
综合零售	15	874953
食品、饮料及烟草制品专门零售	2	2727
纺织、服装及日用品专门零售	2	79
文化、体育用品及器材专门零售	5	47521
医药及医疗器材专门零售	6	111738
汽车、摩托车、零配件和燃料及其他动力销售	58	728330
家用电器及电子产品专门零售	8	6675
五金、家具及室内装饰材料专门零售	2	730
货摊、无店铺及其他零售业	2	3098
按登记注册类型分		
内资企业	95	1480927
国有企业	2	101572
股份合作企业	1	655
有限责任公司	34	645779
股份有限公司	4	332677
私营企业	54	400245

主要财务指标（二）

单位：万元

负债合计	所有者权益	主营业务收入	利润总额	应交增值税
1575301	200550	2931538	40355	152749
833114	41839	475419	5646	9842
2458	269	1639	-117	12
30	49	124	-43	-
53137	-5616	37693	-1904	483
109029	2709	133141	2810	4290
567191	161139	2242277	35328	138099
5520	1156	32637	-1112	1
1980	-1250	831	-273	6
2843	256	7777	20	18
1256927	223999	2730422	44607	146875
100559	1013	119010	3219	4007
34	621	1881	115	20
548302	97476	941835	13321	8867
289976	42701	1033069	19089	125821
318056	82188	634628	8863	8160

限额以上住宿和餐饮业企业

指标名称	法人企业数 (个)	资产总计
总计	57	185672
住宿业	36	147594
按住宿业行业小类分		
旅游饭店	20	131911
民宿服务	1	323
其他住宿业	2	2426
按登记注册类型分		
内资企业	35	102414
国有企业	2	25334
有限责任公司	7	19296
股份有限公司	3	24763
私营企业	23	33021
外商投资企业	1	45180

主要财务指标（一）

单位：万元

负债合计	所有者权益	主营业务收入	利润总额	应交增值税
132460	53212	77786	-7255	4025
98996	48598	39514	-3379	1622
79340	52571	31395	-3249	1392
347	-24	498	28	14
2833	-408	1217	-34	12
89792	12622	31733	-2308	1324
18853	6481	5855	-1336	415
15230	4066	4763	-106	173
12908	11855	6298	-796	266
42801	-9780	14817	-71	470
9204	35976	7781	-1070	298



限额以上住宿和餐饮业企业

指标名称	法人企业数 (个)	资产总计
餐饮业	21	38079
按餐饮业行业小类分		
正餐服务	20	19179
快餐服务	1	18900
按登记注册类型分		
内资企业	20	22878
股份合作企业	1	146
有限责任公司	2	19190
私营企业	17	3542
港、澳、台商投资企业	1	15201

主要财务指标（二）

单位：万元

负债合计	所有者权益	主营业务收入	利润总额	应交增值税
33464	4615	38272	-3877	2403
12090	7088	9913	-1777	553
21374	-2474	28359	-2100	1850
25290	-2412	35179	-2508	2185
82	64	220	84	12
21484	-2294	28905	-2088	1870
3724	-183	6054	-504	303
8175	7027	3093	-1369	218

## 第七部分

### 教育、卫生

小学基

项 目	班数 (个)	在校生人数 (人)	招生人数 (人)
小学合计 31 个, 教学点 13 个	953	34549	6916
群力实验小学学校	85	3503	722
群力兆麟第二小学校	36	1493	306
群力实验第三小学校	36	1421	295
群力实验第四小学校	26	1013	248
群力实验第二小学校	34	1248	278
江沿小学校	17	630	123
抚顺小学校	48	2035	374
地段小学校	10	241	50
新桥小学校	12	377	60
朝鲜族中心小学校	6	45	7
经纬小学校	35	1336	221
工程小学校	20	754	159
安广小学校	6	140	21
爱国小学校	8	189	31
阳明小学校	27	1025	198
安阳小学校	24	914	199
机场路小学校	25	946	160
新发镇薛家小学校	10	272	47
新发镇胜利小学校	5	101	16
新康小学校	23	803	138
新阳路小学校	40	1638	299
通达小学校	11	363	66
兆麟小学校	28	997	1238
尚志小学校	12	340	60
红阳小学校	14	415	93

本情况 (一)

教 职 工 人 数 (人)					占地面积	建筑面积
合计	专任教师	行政人员	教辅人员	工勤人员		
2246	2011	157	63	15	393888.2	224713.81
175	167	4	3	1	22440	9784
92	90	2	0	0	14200	6324
87	73	6	8	0	10942.8	8833
69	65	2	2	0	14326.2	7113.87
82	76	2	3	1	14114.5	9600.72
44	40	2	0	2	3124	5725
116	98	4	13	1	9848	8537
35	32	3	0	0	4256.6	3697
53	49	4	0	0	4750	4471
20	18	2	0	0	1500	3681
112	103	4	3	2	6300	12403
44	40	4	0	0	4848	4781
29	20	6	3	0	3564	4475
31	27	4	0	0	2789	4570
71	57	9	4	1	3263	4846
69	62	5	0	2	5132	5396
77	74	2	0	1	10481.1	8772
28	27	1	0	0	8802	2008
19	18	1	0	0	11282	3097
69	64	5	0	0	7908	5704.56
106	94	7	5	0	6120	6467
48	34	7	7	0	5525	6122
91	81	3	6	1	12767	11737
49	44	5	0	0	2717	5221
51	49	2	0	0	19034	5958

小学基

项 目	班数 (个)	在校生人数 (人)	招生人数 (人)
安静小学校	17	582	89
新华小学校	18	683	160
群力兆麟小学校	48	1954	351
欧洲新城经纬小学校	21	768	119
东湖路学校	70	2736	446
锦江学校	21	817	207
闫家岗农场子弟校	5	99	14
松南学校	45	1803	759
爱建学校	40	1573	246
太平中心校	14	483	102
太平镇先富小学校	4	24	0
品贞小学校	5	42	8
太平镇华美小学校	1	2	0
太平镇劲松小学校	2	2	0
太平镇太安小学校	4	31	0
美通希望小学	1	6	0
平安小学校	1	6	0
立志小学校	1	4	0
新发镇庆丰小学校	5	32	5
新发中心学校	9	206	28
新农中心校	5	122	25
万家小学校	5	129	20
榆树镇望哈小学校	4	49	0
榆树镇中心校	9	157	28

备注：东湖路、锦江、闫家岗、爱建是九年一贯制，教师、房产情况见中学表

本情况（二）

教 工 人 数 ( 人 )					占 地 面 积	建 筑 面 积
合 计	专 任 教 师	行 政 人 员	教 辅 人 员	工 勤 人 员		
65	60	5	0	0	3586	4106
55	48	4	3	0	6005	7155
115	113	2	0	0	25527	16800
51	49	2	0	0	6332	5989
46	39	3	3	1	15934	3061
9	9	0	0	0	9219	873
11	11	0	0	0	14160	1350
6	5	1	0	0	12000	1482.31
8	7	1	0	0	5084	716
12	11	1	0	0	8448	2082
6	5	0	0	1	7447	174
6	6	0	0	0	3686	1445
6	5	1	0	0	5434	937.85
14	12	1	0	1	6545	1653.5
41	38	3	0	0	15497	4430
40	20	20	0	0	9150	2619
30	22	8	0	0	7570	4926
20	20	0	0	0	4680	965
38	29	9	0	0	17550	2825

中学基

	班数(个)		在校生人数(人)		招生人数(人)	
	初中	高中	初中	高中	初中	高中
合计	501	261	21325	11614	5615	4061
群力经纬中学校	42		1871		558	
第一五九中学校	17		604		123	
第五十七中学校	12		374		82	
第三十六中学校	29		1341		269	
第一三八中学校	11		336		56	
东湖路学校	12		442		126	
第九十七中学校	11		262		48	
第四十一中学校	23		1025		229	
第七十六中学校	41		1913		486	
朝鲜族第二中学校	2		19		10	
光华中学校	55		2633		722	
一一三中学校	31		1351		336	
锦江学校	6		192		57	
第九十六中学校	11		354		61	
博雅中学校	16		740		443	
第五十一中学校	18		692		154	
杨楚珊中学校	8		316		59	

本情况(一)

合计	教 工 人 数 ( 人 )					占地 面积	建筑 面积
	专任教师	行政人员	教辅人员	工勤人员			
3572	3141	168	184	79	734813.88	437687.55	
128	120	6	1	1	23760	14605	
77	74	2	0	1	37575	14590	
79	65	6	8	0	7745	5483	
142	119	6	15	2	6810	11270	
64	60	4	0	0	23460	8984	
182	177	1	4	0	19873	12000	
49	45	4	0	0	24308	6848	
102	97	4	0	1	8747	5811	
187	152	11	24	0	12113	13628	
24	23	1	0	0	950	1023	
157	146	8	3	0	11198	12646	
168	136	16	16	0	21584	13854	
72	68	4	0	0	11559	7971	
65	59	3	3	0	33063	12098	
37	35	2	0	0	18100	12496.3	
99	82	4	13	0	6582	7496	
67	54	6	7	0	5198	7018	

中学基

	班数(个)		在校生人数(人)		招生人数(人)	
	初中	高中	初中	高中	初中	高中
闫家岗农场子弟校	4		92		17	
松南学校	19		832		443	
第三十三中学校	9		347		61	
第六十中学校	29		1320		299	
第七中学校	37		1742		368	
爱建学校	26		1162		298	
第二十六中学校	32	18	1365	791	310	267
第五中学校	0	24	0	1138	0	396
第一中学校		64		2865		990
奔赛中学校		28		1056		340
第四十中学校		17		682		199
第十八中学校		38		1976		677
田家炳高级实验中学		51		2323		783
精诚高级中学校		21		783		409

本情况(二)

合计	教职工人数(人)				占地面积	建筑面积
	专任教师	行政人员	教辅人员	工勤人员		
36	33	3	0	0	7000	4800
110	109	1	0	0	60559.8	29779.88
56	46	6	4	0	11000	7018
115	111	4	0	0	17510	10431
148	132	6	10	0	18100	13523
181	171	6	4	0	20276.7	17038.49
183	160	5	16	2	58972	24954
117	98	9	10	0	10215	14860
227	224	1	0	2	31684.18	21545.12
149	78	9	3	59	111490	40673
96	84	5	7	0	9364	6263
144	127	6	10	1	21009	10616.76
238	209	16	13	0	64300	57927
73	47	3	13	10	20708.2	10437

### 职业高中

	在校生人数 (人)	毕业生人数 (人)	招生人数 (人)
合 计	7810	3314	2333
朝鲜族第二中学校	8	3	3
现代服务中等职业技术学校	610	323	282
汽车职业高级中学校	173	47	45
轻工业学校	2372	666	671
卫生学校	2272	789	888
航空服务中等专业学校	1757	1221	254
龙江旅游中等职业技术学校	618	265	190

### 特殊教育学

	学校数 (所)	班 数 (个)	招生数 (人)
合 计	1	24	19
育新学校	1	24	19

### 基本情况

合计	教 职 工 人 数 ( 人 )				聘请校外 教师(人)
	专项教师	行政人员	教辅人员	工勤人员	
722	547	60	57	58	54
0					0
143	133	1	7	2	14
75	70	2	2	1	0
219	166	11	21	21	0
79	50	20	2	7	40
159	102	16	17	24	0
47	26	10	8	3	0

### 校基本情况

在校学生数 (人)	教 职 工 人 数 (人)
164	53
164	53

### 幼儿教育

	班数 (个)	在园人数 (人)	占地 面积	建筑 面积
合 计	630	17424	194033.2	174822.34
东方华育幼儿园	3	79	239.5	479
国利蓝天幼儿园	4	60	532	1020
安丰幼儿园	7	186	1250	2600
朝鲜族第一幼儿园	4	129	1256	1460
尚志幼儿园	10	397	577	2911
建新幼儿园	17	713	8730	7685.9
欢乐谷幼儿园	4	113	690	690
龙才·麦克米伦幼儿园	7	169	519.1	968.3
童画幼儿园	9	211	1736	3200
尚志幼儿园群力园	48	2094	7933	12632.79
安丰第二幼儿园	10	328	1851	2070
太平镇美通小学附属幼儿园	0	0	1688	717
太平镇平安小学附属幼儿园	0	0	2298.4	1051.39
新发镇庆丰小学附属幼儿园	0	0	2000	1645
方苹果幼儿园	7	197	2000	1430
群力新苑幼儿园	7	86	2080	2080
七色光幼儿园	5	105	902	1895
东方剑桥漫步巴黎幼儿园	7	280	1025	1679
海富益智幼儿园	4	78	352	352.01
欧洲新城幼儿园	0	0	639	639
益智小神童幼儿园	5	118	230	443
童之梦幼儿园	10	251	1500	805.03
世纪贝贝幼儿园	10	280	287	800

### 基本情况(一)

教职工数(人)					
合计	园 长	专任教师	保健医	保育员	其他
3283	137	1489	155	614	888
13	1	6	1	3	2
21	1	10	2	4	4
49	1	16	2	7	23
29	1	9	1	4	14
56	3	26	2	10	15
1060	3	48	2	17	36
15	1	8	0	4	2
27	1	14	1	7	4
45	2	21	2	9	11
287	3	140	185	48	78
49	1	23	2	10	13
0	0	0	0	0	0
0	0	0	0	0	0
0	0	0	0	0	0
28	1	14	1	7	5
32	2	14	2	7	7
24	1	13	1	3	6
30	1	14	2	7	6
14	1	6	1	3	3
0	0	0	0	0	0
17	1	8	1	4	3
41	2	20	1	10	8
35	1	20	1	10	3



### 幼儿教育

	班数 (个)	在园人数 (人)	占地 面积	建筑 面积
人民政府机关第五幼儿园	7	296	3593.61	1557.95
悦宝贝幼儿园	3	30	540	440
优必胜幼儿园	7	198	1197.1	1832.4
爱迪欧幼儿园	5	62	2200	2700
皇家萌宝幼儿园	6	30	975.17	885.17
小牛津幼儿园	6	84	736.56	1354.96
天天丰幼儿园	0	0	318	457.42
幼儿教育职业学校附属幼儿园	4	64	1031	2524
优必胜海锦幼儿园	4	46	400	1811.85
红霞幼儿园	6	242	2236.04	2659.15
人民政府机关第四幼儿园	11	359	4270	3646
新阳中心幼儿园	0	0	327	247
共乐 ABC 幼儿园	5	71	700.45	700.45
共乐聚贤幼儿园	3	40	553	553
晨曦幼儿园	7	176	730	730
正阳金色摇篮幼儿园	8	180	983	1331.96
建国办帕帕斯幼稚园	6	196	900	900
哈佛仕资优幼稚园	4	60	773	564
甜甜幼儿园	3	46	419	329
新华办蓝精灵保健幼儿园	12	294	460	2000
人民政府机关第二幼儿园	16	549	3304.8	6130.5
人民政府机关第三幼儿园	9	298	557.5	2969.9
公安局幼儿园	0	0	2159.8	1292.85
尚志幼儿园顾乡园	12	496	3234	1951.36

### 基本情况(二)

教职工数(人)					
合计	园长	专任教师	保健医	保育员	其他
55	3	25	2	7	18
11	1	4	1	2	3
29	2	14	1	7	5
56	3	18	2	11	22
30	2	18	1	5	4
21	1	12	1	3	4
0	0	0	0	0	0
26	1	12	1	4	8
19	2	8	1	4	4
53	1	17	3	6	26
76	3	36	4	11	22
0	0	0	0	0	0
14	1	5	1	3	4
12	1	4	1	3	3
28	1	14	1	7	5
23	1	12	1	5	4
25	2	6	1	4	12
19	1	8	1	4	5
7	1	4	1	0	1
38	2	20	1	7	8
88	4	37	3	16	28
64	3	27	3	10	21
46	2	15	2	7	20
77	1	34	4	12	26

### 幼儿教育

	班数 (个)	在园人数 (人)	占地 面积	建筑 面积
丝弦幼儿园	4	38	230	292
智慧树幼稚园	3	79	636	596
平达神通幼儿园	5	50	371.25	556.87
我家宝贝幼儿园	5	170	175.53	530.61
多多鼠多元幼儿园	5	137	200	470
妇联托幼中心	6	159	405	540
尚志幼儿园通江园	10	408	920	1984.4
太平中心幼儿园	7	208	7217	1598
托幼实验中心	10	350	2000	3430
南方幼儿园	0	0	130	270
芳草地慧智幼儿园	7	149	1850	2880
婴幼儿早教中心	14	512	4160	3839
新发镇中心幼儿园	10	298	28892	5068
新农镇中心幼儿园	6	174	2800	1410
育博幼儿园		0		
巍巍幼儿园	4	75	620	818
宝宝乐幼儿园	4	84	617	725
童年印象幼儿园		0		
柒加壹幼儿园	0	0	195	468.37
东方剑桥玫瑰湾幼儿园	9	330	2423	2496
智慧宝宝幼儿园		0		
安启幼儿园	0	0	316	1024
小哈弗幼儿园	1	22	1500	1178.07

### 基本情况(三)

教职工数(人)					
合计	园长	专任教师	保健医	保育员	其他
13	2	5	1	3	2
12	1	6	1	2	2
13	1	5	1	3	3
23	1	15	1	4	2
15	1	10	1	0	3
17	1	6	2	5	3
64	2	28	3	9	22
33	1	14	1	7	10
62	2	24	3	10	23
0	0	0	0	0	0
33	1	14	1	7	10
86	1	40	4	14	27
40	1	20	1	10	8
32	2	12	1	6	11
0					0
11	1	5	1	2	2
12	1	6	1	1	3
0					0
0	0	0	0	0	0
39	1	18	2	9	9
0					0
0	0	0	0	0	0
18	2	8	1	4	3

### 幼儿教育

	班数 (个)	在园人数 (人)	占地 面积	建筑 面积
恒大帝景嘉美幼儿园	0	0	2150.57	2024.96
人民政府机关第六幼儿园	12	490	3955.49	4681.01
快乐家艾美幼儿园	8	140	527.28	854.56
伊顿幼儿园	6	110	4645.23	3041.57
海伊斯高瞻幼儿园	8	188	654	570
澳莱世纪贝贝幼儿园	12	278	213.33	968.63
小蚂蚁启智幼儿园	0	0	1000	435.48
省直机关第六幼儿园	19	847	9822.6	10084.85
慧智雅馨幼儿园	4	50	248.63	248.63
七彩光幼儿园	0	0	460	962
汇智爱丁堡幼儿园	0	0	1849.8	969.8
博乐佳实验幼儿园有限公司	6	105	4936	3736
春田幼儿园	0	0	282	456
乐喜幼儿园	3	44	667	469.95
理想宝贝幼儿园	6	165	800	961.74
汇萌贝肯山幼儿园	4	33	1988.67	2572.13
爱优堡幼儿园	6	145	810	516.01
斑比幼儿园	4	76	800	740.23
智慧未来幼儿园有限公司	5	69	4624.83	2131.08
派德森幼儿园	6	270	2713	1599.91
汇美兰心幼儿园	5	36	1047.44	1203.12
伊顿幼儿园有限公司	9	165	3604.1	3587.3

### 基本情况(四)

教职工数(人)					
合计	园长	专任教师	保健医	保育员	其他
34	2	18	2	9	3
78	3	38	4	12	21
32	1	16	1	8	6
31	2	12	2	6	9
22	1	8	1	8	4
43	1	24	1	12	5
0	0	0	0	0	0
108	3	57	4	19	25
14	1	7	1	2	3
0	0	0	0	0	0
26	3	8	1	4	10
29	1	12	2	6	8
0	0	0	0	0	0
17	1	8	1	4	3
28	1	12	1	6	8
30	1	10	2	5	12
2	1	12	1	6	2
21	1	10	1	4	5
43	1	21	1	11	9
37	2	18	1	6	10
35	2	14	2	5	12
48	1	21	2	9	15

### 幼儿教育

	班数 (个)	在园人数 (人)	占地 面积	建筑 面积
凯蒂优童幼儿园	4	28	610.66	403.88
花儿朵朵幼儿园	5	52	311.5	622.99
中爱英童幼儿园	4	58	600	600
东楷童年幼儿园	3	86	166.4	322.8
返朴幼儿园	4	57	396	396
快乐天使幼儿园	3	85	362.18	362.18
榆树镇中心幼儿园	6	192	3000	1314
天骄宝贝幼儿园	3	72	1036.45	636.45
理德幼儿园	3	27	1000	546.44
星光耀幼儿园	11	306	1448.06	1296.12
优佳幼儿园	3	10	317.98	317.98
奶爱思幼儿园	4	33	184.57	369.14
新美佳禾幼儿园	4	46	3100	1344.96
小巨人智创未来幼儿园	32	30	296.62	296.62
爱乐恩幼儿园	6	46	1666	1773
自有天使幼儿园	4	85	1200	941.16
瀚林苑幼儿园	5	66	265	722
榆树镇后榆小学附属幼儿园	0	0	1700	735

### 基本情况(五)

教职工数(人)					
合计	园长	专任教师	保健医	保育员	其他
18	1	8	1	4	4
24	1	10	1	5	7
13	1	6	1	2	3
13	1	6	1	3	2
14	1	8	1	1	3
14	1	6	1	3	3
25	1	12	1	6	5
12	1	6	1	2	2
16	1	6	1	3	5
44	2	22	2	11	7
10	1	6	0	1	2
14	1	6	1	3	3
21	1	8	2	4	6
14	1	8	1	1	3
29	1	13	1	6	8
23	1	8	1	4	9
18	1	8	1	5	3
5		0	0	0	4

卫生机构、床

卫生机构名称	人员数(人)		
	合计	小计	执业(助理)医师
总计	11627	9872	3931
一、医院	8171	6956	2556
综合医院	4487	4005	1394
中医医院	795	644	341
中西医结合医院	486	408	142
专科医院	2403	1899	679
口腔医院	91	77	52
眼科医院	457	299	108
妇产(科)医院	114	101	42
儿童医院	1252	1125	376
精神病医院	200	90	40
美容医院	61	50	19
其他专科医院	228	157	42
二、基层医疗卫生机构	2902	2442	1215
社区卫生服务中心(站)	532	476	169
社区卫生服务中心	519	465	167
社区卫生服务站	13	11	2
卫生院	255	221	84
乡镇卫生院	255	221	84
中心卫生院	162	133	43
乡卫生院	93	88	41
村卫生室	160	30	22

位、人员情况(一)

在岗职工(人)						
卫生技术人员				其他技术人员	管理人员	工勤技能人员
注册护士	药师(士)	技师(士)	其他			
4647	371	610	313	528	1058	535
3518	268	441	173	362	797	411
2214	128	176	93	118	444	186
203	44	46	10	6	139	54
134	22	110	0	46	16	18
967	74	109	70	192	198	153
22	1	2	0	4	8	2
135	11	20	25	33	55	99
50	3	6	0	0	8	9
599	48	69	33	31	96	0
36	2	1	11	110	0	0
28	1	2	0	7	4	1
97	8	9	1	7	27	42
997	96	82	52	121	234	94
215	36	33	23	28	29	16
211	34	32	21	26	29	16
4	2	1	2	2	0	0
99	14	15	9	30	3	1
99	14	15	9	30	3	1
72	8	10	0	26	3	0
27	6	5	9	4	0	1
6	2	0	0	0	0	0

卫生机构、床

卫生机构名称	人员数(人)		
	合计	小计	执业(助理)医师
门诊部	1541	1367	728
综合门诊部	186	156	76
中医门诊部	142	114	65
中西医结合门诊部	71	67	41
专科门诊部	1142	1030	546
诊所、卫生所、医务室	414	348	212
诊所	343	307	195
卫生所、医务室	71	41	17
三、专业公共卫生机构	335	288	109
疾病预防控制中心	115	93	21
县级市(区)属	115	93	21
专科疾病防治院(所、站)	43	38	31
专科疾病防治所(站、中心)	43	38	31
口腔病防治所(站、中心)	43	38	31
妇幼保健院(所、站)	130	110	57
地级市(地区)属	113	96	47
地县级市(区)属	17	14	10
妇幼保健院	113	96	47
妇幼保健所	17	14	10
卫生监督所(中心)	47	47	0
地辖市属	47	47	0
四、其他卫生机构	219	186	51
临床检验中心(所、站)	50	50	6

位、人员情况(二)

在岗职工(人)						
卫生技术人员				其他技术人员	管理人员	工勤技能人员
注册护士	药师(士)	技师(士)	其他			
560	35	30	14	56	159	39
54	13	10	3	11	20	7
32	11	0	6	11	25	7
22	1	3	0	0	7	1
452	10	17	5	34	107	24
117	9	4	6	7	43	38
98	5	4	5	6	36	14
19	4	0	1	1	7	24
49	6	42	82	41	19	5
8	1	32	31	21	0	1
8	1	32	31	21	0	1
6	0	0	1	4	1	0
6	0	0	1	4	1	0
6	0	0	1	4	1	0
35	5	10	3	16	8	4
34	5	8	2	14	5	3
1	0	2	1	2	3	1
34	5	8	2	14	5	3
1	0	2	1	2	3	1
0	0	0	47	0	10	0
0	0	0	47	0	10	0
83	1	45	6	4	8	25
8	0	32	4	0	1	0

## 第八部分

### 市政建设、园林、环卫

### 市政建设情况

	单位	2022年	2021年
一、道路	条	307	301
土路	条	0	-
二、道路长度	公里	242.38	235.03
土路	公里	0	-
三、年末铺装道路长度	公里	242.38	235.03
铺装高级次高级路	公里	0	-
四、年末道路面积	万平方米	678.82	653.16
五、年末铺装道路面积	米	678.82	653.16
六、年末土路面积	万平	0	0

### 园林绿化情况

	单位	2022年	2021年
公园	个	15	15
苗圃	个	1	1
花圃	个	1	1
园林绿地总面积	公顷	2354.35	2348.1
其中：公园绿地	公顷	629.8	629.8
花圃面积	公顷	0	0
苗圃面积	公顷	0	0
人均公园绿地面积	平方米	7.68	7.68
游园人数	万人次	7730	7250
年末实有树木	万株	170.76	169.78
全年植树	万株	0.98	0.31
建成区绿化覆盖率	%	47.18	47.06



## 环境卫生情况

	单 位	2022 年
一、环境卫生完成量	-	
清扫面积	万平方米	1724
清扫街路	条	481
疫情垃圾收集	吨	5000
废弃物	处	2000
二、年末环卫机构		
干扫车	台	39
水洗车	台	90
水 车	台	61
滚 刷	台	93
大力神	台	15
三、环卫设施		
公共厕所	座	196
清掏旱厕	座	40
清掏水冲洗公厕	座	122
四、垃圾转运		
生活垃圾	吨	298914.78
厨余垃圾	吨	5147.95
粪便	吨	14989.52

## 第九部分

## 附 录

### 哈尔滨市九区主要经济指标完成情况（一）

单位：亿元

单位名称	地区生产总值		农林牧渔业总产值	
	2022年总量	增速（%）	2022年总量	增速（%）
道里区	717.5	0.3	20.3	4.2
南岗区	1060.2	3.5	5.4	4.2
道外区	383.8	0.1	23.6	3.9
香坊区	710.5	1.8	6.5	4.3
平房区	217.4	2.8	1.9	4.5
松北区	583.5	4.4	6.7	4.3
呼兰区	111.7	2.7	74.3	3.8
阿城区	254.2	1	46.5	4
双城区	244.1	1.1	228.3	-1.7

### 哈尔滨市九区主要经济指标完成情况（二）

单位名称	社会消费品零售额	固定资产投资
	2022年增速（%）	2022年增速（%）
道里区	-11.4	-5.9
南岗区	-7.6	11.3
道外区	-7.9	-14.2
香坊区	-16.4	6.6
平房区	0	3
松北区	-2.5	-34.7
呼兰区	-4	53.6
阿城区	-9.1	5.1
双城区	0.2	6.6

哈尔滨市九区主要经济指标完成情况（三）

单位名称	规模以上工业增加值	实际利用内资
	2022年增速（%）	2022年增速（%）
道里区	-5.9	48.3
南岗区	0.1	15.2
道外区	-1.5	35.3
香坊区	1.3	1.5
平房区	3.6	59.6
松北区	4.6	87.1
呼兰区	3.5	125.8
阿城区	7.8	75.9
双城区	2.3	141.3

哈尔滨市九区主要经济指标完成情况（四）

单位：元

单位名称	城镇居民人均可支配收入		农村居民人均可支配收入	
	2022年总量	增速（%）	2022年总量	增速（%）
道里区	47849	2.5	28196	3.4
南岗区	49590	2.9	27630	3.2
道外区	42168	2.6	25310	3.7
香坊区	44622	3.1	-	-
平房区	48763	3.4	-	-
松北区	46483	3.3	25997	3.1
呼兰区	27751	2.5	24179	3
阿城区	41353	2.8	25075	3.8
双城区	30764	2.7	21321	2.9

注释：

〔1〕本年鉴中 2022 年数据均为统计数。部分数据因“四舍五入”的原因，存在着与分项合计微少差的情况，未作机械调整。

〔2〕地区生产总值、各产业及各行业增加值绝对数按现价计算，增长速度按可比价计算。

〔3〕规模以上工业：统计范围为年主营业务收入 2000 万元及以上的工业法人单位。

〔4〕固定资产投资：统计范围为各种登记注册类型的法人单位、个体经营户、其他单位进行的计划总投资 500 万元及以上的投资项目和房地产开发项目，不包括农户投资、军工和国防项目。

〔5〕限额以上批发业企业（单位）：指年主营业务收入 2000 万元及以上的企业。

〔6〕限额以上零售业企业（单位）：指年主营业务收入 500 万元及以上的企业。

〔7〕限额以上住宿和餐饮业企业（单位）：

指年主营业务收入 200 万元及以上的企业。

